

OMRON

Comfort Cuff

Comfort Cuff

-
- **Instruction Manual**
 - **Mode d'emploi**
 - **Gebrauchsanweisung**
 - **Manuale di istruzioni**
 - **Manual de instrucciones**
 - **Gebruiksaanwijzing**
 - **РУКОВОДСТВО ПО ЭКСПЛУАТАЦИИ**
-

EN

FR

DE

IT

ES

NL

RU

Issue Date:

Date de publication :

Ausgabedatum:

Data di pubblicazione:

Fecha de publicación: Uitgiftedatum:

2019-10-15

Дата выпуска:

OMRON

Comfort Cuff

Handleiding OMRON's Comfort Cuff

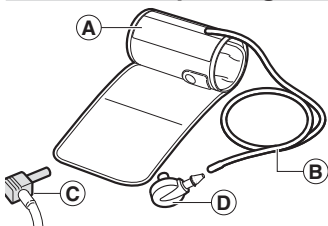
Dank u voor het kopen van de OMRON Comfort Cuff. De armomtrek voor deze manchet is 22 tot 42 centimeter. De Comfort Cuff van OMRON kan op verschillende bloeddrukmeters van OMRON worden aangesloten. Raadpleeg hiervoor de originele gebruiksaanwijzing van uw bloeddrukmeter.

Houd u zorgvuldig aan deze gebruiksaanwijzing voor uw eigen veiligheid.

Bewaar de gebruiksaanwijzing voor toekomstig gebruik.

RAADPLEEG UW ARTS voor specifieke informatie over uw eigen bloeddruk.

Inhoud verpakking



- A. Armmanchet (armomtrek 22-42 cm)
- B. Lucht slang
- C. Lucht slangplug
- D. Lucht slangplug

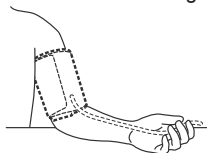
Gebruiksaanwijzing:

Opmerking: Breng de juiste lucht slangplug voor het apparaat op de slang aan.

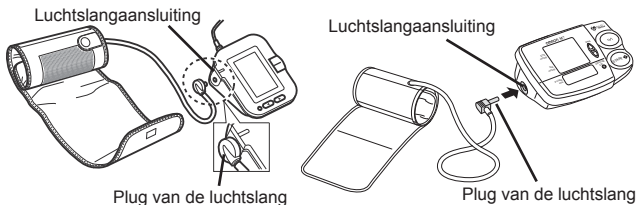
De armmanchet aanbrengen

U kunt de manchet zowel om uw linker- als rechterarm aanbrengen.

- Trek kleding die strak om uw bovenarm zit uit.
- Breng de manchet niet over dikke kleding aan en rol de mouw niet op als deze te strak is.

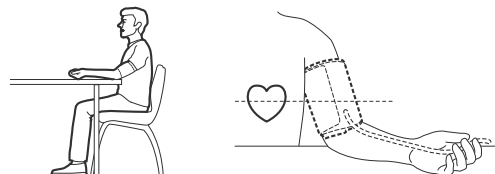


1. Steek de plug van de luchtslang in de luchtslangaansluiting (aan de linkerzijde van het apparaat).

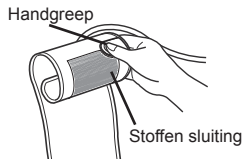


De manchet moet volledig ontluft zijn als deze op de luchtslangaansluiting wordt aangesloten.

2. Ga op een stoel zitten met uw voeten plat op de grond en leg uw arm op een tafel zodanig dat de armmanchet op dezelfde hoogte zit als uw hart.



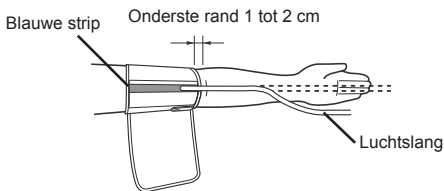
3. Houd de handgreep op de manchet stevig vast met uw hand.



4. Draai de palm van uw hand naar boven.



5. Draai de palm van uw hand naar boven.



Breng de manchet zodanig om uw bovenarm aan, dat de blauwe strip midden op de binnenkant van uw arm ligt en langs de binnenkant van uw arm naar beneden wijst. De luchtslang moet langs de binnenkant van uw onderarm lopen en op één lijn liggen met uw middelvinger. De onderrand van de manchet moet zich ongeveer 1 tot 2 cm boven de elleboog bevinden.

6. Druk de stoffen sluiting STEVIG vast als de manchet correct is aangebracht.

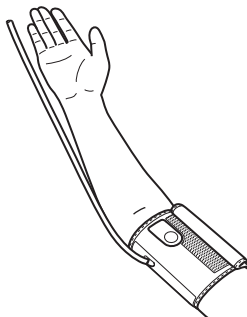


Opmerkingen:

- Let erop dat de manchet goed om uw arm sluit.
- De manchet moet goed contact maken met uw huid. U moet uw wijsvinger makkelijk tussen de manchet en uw arm kunnen steken, zodat u de manchet aan en uit kunt trekken.
- Controleer of er geen knik in de luchtslang zit.

Metingen uitvoeren aan de rechterarm

Let als u de manchet om uw rechterarm aanbrengt op de volgende punten. Breng de manchet zodanig aan, dat de luchtslang zich aan de kant van uw elleboog bevindt.



Opmerkingen:

- Let erop dat uw arm niet op de luchtslang steunt en dat u niet op een andere manier de luchtstroom naar de manchet belemmert.
- Breng de manchet zodanig aan, dat geen enkel deel van de manchet over het ellebooggewricht heen valt. De manchet moet 1 tot 2 cm boven de elleboog zijn aangebracht.
- Als u de manchet tweemaal per dag gebruikt, moet de manchet drie jaar goed blijven werken.

Onderhoud

Vlekken op de manchet kunnen voorzichtig worden verwijderd met een vochtige doek en zeepwater.
















Was de manchet niet en maak deze niet nat!









Vouw de manchet of de luchtslang niet te stevig op elkaar en druk vouwen niet aan.

Specificaties:

Productbeschrijving	OMRON-manchet voor bloeddrukmeter
Model	Comfortmanchet
Armomtrek	22 tot 42 cm
Afmetingen manchet	Ca. 151 mm × 582 mm
Druk bereik van manchet	Druk: 0 tot 299 mmHg
Nauwkeurigheid	Druk: ±3 mmHg
Classificatie	Klasse I
Omstandigheden tijdens bedrijf	+10 tot +40°C (50 tot 104°F) 15 tot 90% RV (zonder condensatie) 700 tot 1060 hPa
Omstandigheden tijdens opslag/transport	-20 tot +60°C (-4 tot 140°F) 10 tot 95% RV (zonder condensatie) 700 tot 1060 hPa
Inhoud van de verpakking	Manchet, gebruiksaanwijzing, plug van de luchtslang
Gebruiksduur (levensduur), garantie	1 jaar

Beschrijving van symbolen

	CE-merkteken		Medisch apparaat
	Partijnummer		Vochtigheidsbegrenzing
	Temperatuurbegrenzing		Identificatie van manchetten die compatibel zijn met het apparaat
	Luchtdrukbegrenzing	INDEX 	Bereikaanduiding en positie voor uitlijning met slagader
	Indicator voor positionering van de manchet voor de linkerarm	LATEX FREE	Bevat geen natuurrubberlatex
	Adersymbol		Referentienummer catalogus
	Bereikindicator voor armomtrek om te helpen bij het kiezen van de juiste manchetmaat		Intelli Wrap-manchet
	Easy manchet		Comfortmanchet

 	Technologie en ontwerp, JAPAN		Productiedatum
 TECHNOLOGY BY OMRON HEALTHCARE IN JAPAN	Technologie van OMRON Healthcare in Japan	 	Technologie en kwaliteit, JAPAN
	Armortrek		Noodzaak voor de gebruiker om de gebruiksaanwijzing te raadplegen
De productiedatum van het product is geïntegreerd in het batchnummer dat op het product en/of de verpakking wordt aangebracht: de eerste 4 cijfers geven het jaartal van productie aan, de volgende 2 cijfers de maand van productie en de laatste 2 cijfers de dag van productie.			



Rapporteer eventuele serieuze incidenten die zijn voorgevallen met betrekking tot dit apparaat aan de fabrikant en de bevoegde instantie van de lidstaat waarin u bent gevestigd.

Fabrikant 	OMRON HEALTHCARE Co., Ltd. 53, Kunotsubo, Terado-cho, Muko, KYOTO, 617-0002 JAPAN
Vertegenwoordiging in de EU 	OMRON HEALTHCARE EUROPE B.V. Scorpius 33, 2132 LR Hoofddorp, NEDERLAND www.omron-healthcare.com
Importeur in de EU	
Productiefaciliteit	OMRON DALIAN Co., Ltd. No. 3, Song Jiang Road, Economic and Technical Development Zone, Dalian 116600, China
Dochter- ondernemingen	OMRON HEALTHCARE UK LTD. Opal Drive, Fox Milne, Milton Keynes, MK15 0DG, UK www.omron-healthcare.com
	OMRON MEDIZINTECHNIK HANDELSGESELLSCHAFT mbH Konrad-Zuse-Ring 28, 68163 Mannheim, DUITSLAND www.omron-healthcare.com
	OMRON SANTÉ FRANCE SAS 3, Parvis de la Gare, 94130 Nogent-sur-Marne, FRANKRIJK www.omron-healthcare.com