



OMRON

Manșeta Comfort

Manșeta Comfort

• Manual de instrucțiuni

RO

Data publicării: 2019-11-13

OMRON

Manșeta Comfort

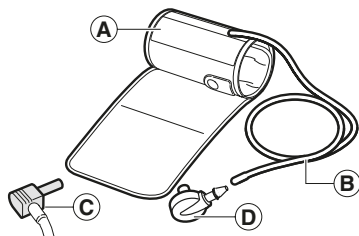
Manual de instrucțiuni pentru Manșeta Comfort de la OMRON

Vă mulțumim pentru că ați achiziționat această Manșetă Comfort de la OMRON. Acest manșon se poate folosi pentru circumferințe ale brațului cuprinse între 22 și 42 de centimetri. Manșeta Comfort de la OMRON se poate conecta la diferite tensiometre OMRON. Consultați manualul original cu instrucțiuni pentru tensiometrul dumneavoastră.

Din motive de siguranță, vă rugăm să respectați cu strictețe specificațiile din acest manual cu instrucțiuni.

Păstrați-l pentru consultare ulterioară. Pentru informații detaliate privind tensiunea dumneavoastră arterială, **CONSULTAȚI MEDICUL.**

Conținutul pachetului



- A. Manșetă pentru braț (circumferința brațului 22-42 cm)
- B. Tub de aer
- C. Fișă pentru aer
- D. Fișă pentru aer

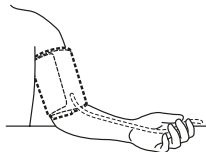
Instrucțiuni de utilizare:

Notă: Conectați fișa de aer potrivită pentru tubul de aer, în funcție de dispozitivul dumneavoastră.

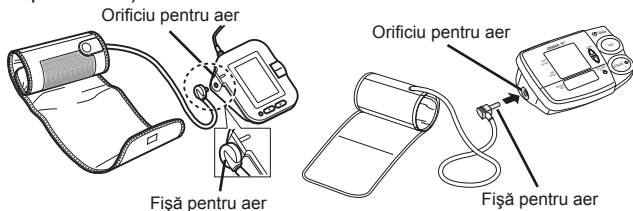
Aplicarea manșonului

Puteți înfășura manșeta pe oricare braț.

- Îmbrăcămintea nu trebuie să strângă partea de sus a brațului.
- Nu înfășurați manșeta peste haine groase și nu vă suflecați mâneca dacă este prea strânsă.

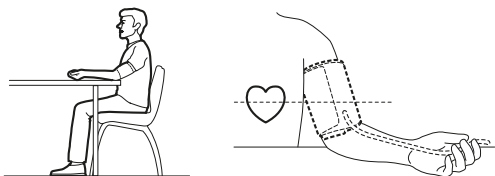


1. Introduceți fișa de aer în orificiul pentru aer (pe partea stângă a dispozitivului).

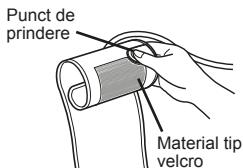


Manșeta trebuie să fie complet dezumflată în momentul introducerii în orificiul pentru aer.

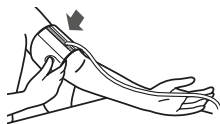
2. Stați așezat pe un scaun cu picioarele sprijinite pe podea și țineți brațul pe o masă astfel încât manșeta să fie la același nivel cu inima.



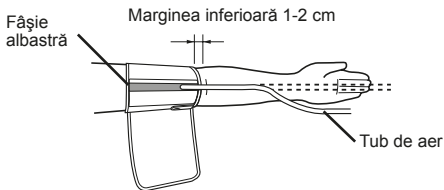
3. Țineți strâns în mână mecanismul de prindere a manșetei.



4. Întoarceți palma cu fața în sus.



5. Întoarceți palma cu fața în sus.



Aplicați manșeta pe brațul superior astfel încât fâșia albastră să fie îndreptată în jos de-a lungul părții mediane a interiorului brațului. Tubul de aer ar trebui să treacă pe lângă partea interioară a antebrațului și să fie aliniat cu degetul mijlociu. Partea de jos a manșetei ar trebui să fie la aproximativ 1-2 cm deasupra cotului.

6. După ce ați poziționat corect manșeta, strângeți BINE materialul tip velcro.

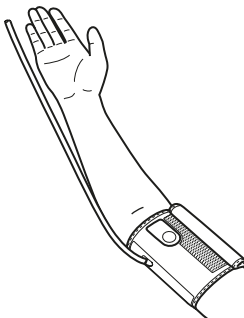


Note:

- Aveți grijă ca manșeta să fie strânsă în jurul brațului.
- Trebuie să existe un contact bun între manșetă și piele. Ar trebui să vă puteți introduce degetul arătător între manșetă și braț, pentru a putea trage manșeta (de) pe braț.
- Aveți grijă să nu fie răsucită tubulatura pentru aer.

Măsurarea tensiunii pe brațul drept

Rețineți următoarele indicații pentru aplicarea manșetei pe brațul drept. Aplicați manșeta astfel încât tubul de aer să se afle în partea laterală a cotului.



Note:

- Aveți grijă să nu vă sprijiniți brațul pe tubul de aer și să nu restricționați deloc fluxul de aer spre manșetă.
- Înfășurați manșeta în așa fel încât nicio parte a manșetei să nu fie poziționată peste articulația cotului. Manșeta ar trebui să fie la 1–2 cm deasupra cotului.
- Utilizată de două ori pe zi, manșeta va rezista timp de 3 ani.

Întreținere














Petele de pe manșetă se pot curăța cu grijă, folosind o cârpă umedă cu apă și săpun.

Nu spălați și nu udați manșeta!

Nu împăturiți prea strâns manșeta sau tubul de aer și nu le pliați.


Specificații:

Descrierea produsului	Manșetă tensiometru OMRON
Model	Manșeta Comfort
Circumferința brațului	22–42 cm
Dimensiuni manșetă	Aproximativ 151 mm × 582 mm
Interval de presiune manșetă	Presiune: între 0 și 299 mmHg
Precizie	Presiune: ±3 mmHg
Clasificare	Clasa I
Condiții de lucru	Între +10 și +40 °C (între 50 și 104 °F) Între 15 și 90% RH (fără condensare) 700-1060 hPa
Condiții de depozitare/ transport	Între -20 și +60 °C (între -4 și 140 °F) Între 10 și 95% RH (fără condensare) 700-1060 hPa
Conținutul ambalajului	Manșon, manual de instrucțiuni, fișă de aer
Perioadă de funcționare (perioadă de viață utilă), garanție	1 an

Descrierea simbolurilor			
	Marcajul CE		Dispozitiv medical
	Număr de LOT		Limită de umiditate
	Limită de temperatură		Identificator pentru manșoanele compatibile cu acest dispozitiv
	Limită de presiune atmosferică		Indicatorul intervalului și poziția de aliniere a arterei brahiale
	Indicatorul de poziționare a manșonului pentru brațul stâng		Nu este fabricat din cauciuc natural
	Marcaj arteră		Număr catalog de referință
	Indicatorul intervalului de circumferințe ale brațului, pentru facilitarea selectării dimensiunii corecte a manșonului		Manșeta Intelli Wrap
	Easy Cuff		Manșeta Comfort
	Tehnologie și design, JAPONIA		Data fabricației
	Tehnologie dezvoltată de OMRON Healthcare în Japonia		Tehnologie și calitate, JAPONIA
	Circumferința brațului		Este necesar ca utilizatorul să consulte manualul cu instrucțiuni
<p>Data fabricației produsului este integrată în numărul de lot, care este specificat pe produs și/sau pe ambalajul de vânzare: primele 4 cifre reprezintă anul fabricației, următoarele 2 cifre reprezintă luna de fabricație, iar ultimele 2 cifre reprezintă ziua de fabricație.</p>			



Vă rugăm să raportați producătorului și autorității competente din statul membru în care locuiți incidentele grave care au avut loc folosind cu aparatul.

Producător 	OMRON HEALTHCARE Co., Ltd. 53, Kunotsubo, Terado-cho, Muko, KYOTO, 617-0002 JAPONIA
Reprezentant pentru UE <div style="border: 1px solid black; display: inline-block; padding: 2px;">EC</div> <div style="border: 1px solid black; display: inline-block; padding: 2px; margin-left: 5px;">REP</div>	OMRON HEALTHCARE EUROPE B.V. Scorpius 33, 2132 LR Hoofddorp, OLANDA www.omron-healthcare.com
Importator în UE	
Unitate de producție	OMRON DALIAN Co., Ltd. No. 3, Song Jiang Road, Economic and Technical Development Zone, Dalian 116600, China
Subsidiare	OMRON HEALTHCARE UK LTD. Opal Drive, Fox Milne, Milton Keynes, MK15 0DG, UK www.omron-healthcare.com
	OMRON MEDIZINTECHNIK HANDELSGESELLSCHAFT mbH Konrad-Zuse-Ring 28, 68163 Mannheim, GERMANIA www.omron-healthcare.com
	OMRON SANTÉ FRANCE SAS 3, Parvis de la Gare, 94130 Nogent-sur-Marne, FRANȚA www.omron-healthcare.com

Fabricat în China