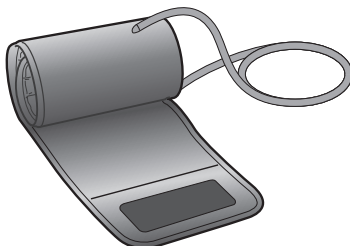


Intelli Wrap Cuff




HEM-FL31 هيم- اف ال 31

OMRON Blood Pressure Monitor Cuff

الشريط الضاغط لجهاز اومرون لقياس ضغط الدم

• <i>Instructions for use</i>	2	EN
• <i>Mode d'emploi</i>	6	FR
• <i>Gebrauchsanweisung</i>	10	DE
• <i>Istruzioni per l'uso</i>	14	IT
• <i>Instrucciones de uso</i>	18	ES
• <i>Gebruiksaanwijzing</i>	22	NL
• <i>Руководство по эксплуатации</i>	26	RU
• <i>Kullanım talimatları</i>	34	TR
• <i>إرشادات الاستخدام</i>	٢	AR

Issue Date:/ Data di pubblicazione:/ Дата выпуска:/	Date de publication / Fecha de publicación/ Verilme Tarihi:/	Ausgabedatum: Uitgiftedatum: تاريخ الإصدار:	2022-12-14
---	--	---	------------



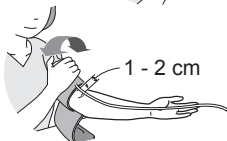
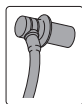
Dank u voor het kopen van de OMRON manchet HEM-FL31. De armomtrek voor deze manchet bedraagt 22 tot 42 cm. Raadpleeg de oorspronkelijke gebruiksaanwijzing van uw bloeddrukmeter.

Houd u zorgvuldig aan deze gebruiksaanwijzing voor uw eigen veiligheid. Bewaar de gebruiksaanwijzing voor toekomstig gebruik. RAADPLEEG UW ARTS voor specifieke informatie over uw eigen bloeddruk.

⚠ Let op: Geeft een mogelijk gevaarlijke situatie aan die, wanneer deze niet vermeden wordt, kan leiden tot licht tot matig letsel bij de gebruiker of patiënt of tot schade aan de apparatuur of aan andere eigendommen.

- Deze armmanchet van OMRON kan op verschillende bloeddrukmeters van OMRON worden aangesloten. De manchet werkt alleen met bloeddrukmeters van OMRON die compatibel zijn met HEM-FL31, zoals aangegeven op het label van de manchet naast de luchtslangaansluiting.
- Controleer uw huidige product om te bepalen welke plug u dient te gebruiken. Gebruik van de onjuiste plug kan lucht lekkage en onjuiste aflezingen tot gevolg hebben.
- Was de manchet niet en maak deze niet nat.

Gebruiksaanwijzing



Verwijder strakzittende kleding of een strak opgerolde mouw van uw linkerbovenarm. Plaats de armmanchet niet over dikke kleding.

1. Steek de plug van de luchtslang stevig in de luchtslangaansluiting.

Opmerking: als u de plug van de luchtslang gebruikt zoals afgebeeld op de afbeelding links, zorg er dan voor dat u deze bevestigt aan de luchtslangaansluiting tot u een klik hoort.

2. Doe de armmanchet om uw linkerbovenarm.

De onderrand van de armmanchet moet zich 1 tot 2 cm boven de elleboog bevinden.

De manchet moet rond de bovenarm worden geplaatst waarbij de luchtslang in de richting van uw hand wijst.



3. Zet de manchet goed vast met de klittenbandsluiting.

Metingen uitvoeren aan de rechterarm

De luchtslang bevindt zich naast uw elleboog. Let erop dat u met uw arm niet op de slang rust.

Opmerking: De bloeddruk in uw linkerarm kan verschillen van die in uw rechterarm, waardoor ook de gemeten bloeddrukwaarden kunnen verschillen. OMRON raadt u aan altijd dezelfde arm te gebruiken voor het meten van de bloeddruk. Als de bloeddruk in beide armen substantieel verschilt, vraagt u aan uw arts welke arm u voor het meten moet gebruiken.

- Gebruik een zachte, droge doek, of een zachte, vochtige doek en neutrale zeep voor reiniging van de armmanchet.
- Gebruik geen benzine, verduunners of vergelijkbare oplosmiddelen om de manchet te reinigen.
- Stel de armmanchet niet bloot aan extreme temperaturen, vochtigheid, direct zonlicht, stof of bijtende dampen.
- Buig of knik de luchtslang niet te ver door.

Onderhoud












Rapporteer eventuele serieuze incidenten die zijn voorgevallen met betrekking tot dit apparaat aan de fabrikant en de bevoegde instantie van de lidstaat waarin u bent gevestigd.












Dit OMRON-product is geproduceerd volgens het strenge kwaliteitssysteem van OMRON HEALTHCARE Co., Ltd., JAPAN.


Specificaties

Productbeschrijving	OMRON-manchet voor bloeddrukmeter
Model	HEM-FL31
Armomtrek	22 tot 42 cm
Afmetingen manchet	Niet meer dan 585 x 160 mm (uitgeklapt)
Drukgebied van manchet	Druk: 0 tot 299 mmHg
Nauwkeurigheid	Druk: ± 3 mmHg
Classificatie	Klasse I
Omstandigheden tijdens bedrijf	+10 tot +40°C (50 tot 104°F) 15 tot 90% RV (zonder condensatie) 700 tot 1060 hPa
Omstandigheden tijdens opslag/transport	-20 tot +60°C (-4 tot 140°F) 10 tot 95% RV (zonder condensatie) 700 tot 1060 hPa
Gewicht	Niet meer dan 179 g
Inhoud van de verpakking	Manchet, gebruiksaanwijzing, pluggen van de luchtslang
Gebruiksduur (levensduur), garantie	1 jaar

Beschrijving van symbolen

	CE-merkteken
	UKCA-markering
	Partijnummer
	Unieke apparaat-id
	Medisch apparaat
	Temperatuurbegrenzing
	Vochtigheidsbegrenzing
	Luchtdrukbeperking
	Identificatie van manchetten die compatibel zijn met het apparaat

	Indicator voor positionering van de manchet voor de linkerarm
INDEX 	Bereikaanduiding en positie voor uitlijning met slagader
ART.  	Adersymbool
LATEX FREE	Bevat geen natuurrubberlatex
	Bereikindicator voor armomtrek om te helpen bij het kiezen van de juiste manchetmaat
REF	Referentienummer catalogus
	Easy manchet
	Intelli Wrap-manchet
COMFORT UFF	Comfortmanchet
 TECHNOLOGY BY OMRON HEALTHCARE IN JAPAN	Technologie van OMRON Healthcare in Japan
	Productiedatum
	Noodzaak voor de gebruiker om de gebruiksaanwijzing te raadplegen
	Armomtrek
De productiedatum van het product is geïntegreerd in het batchnummer dat op het product en/of de verpakking wordt aangebracht: de eerste 4 cijfers geven het jaartal van productie aan, de volgende 2 cijfers de maand van productie en de laatste 2 cijfers de dag van productie.	

<p>Manufacturer Fabricant Hersteller Produttore Fabricante Fabrikant Производитель Üretici الشركة المصنعة</p> 	<p>OMRON HEALTHCARE Co., Ltd. 53, Kunotsubo, Terado-cho, Muko, KYOTO, 617-0002 JAPAN شركة امرون هيلث كير المحدودة 53, كونوتسوبو, ترادو-شو موكو، كايوتو اليابان 617-0002</p>			
<p>EU-representative Mandataire dans l'UE EU-Repräsentant Rappresentante per l'UE Representante en la UE Vertegenwoordiging in de EU Представитель в ЕС AB temsilcisi جهة التمثيل بالاتحاد الأوروبي</p> <div style="border: 1px solid black; padding: 2px; display: inline-block;"> <table border="1" style="border-collapse: collapse;"> <tr> <td style="padding: 2px 5px;">EC</td> <td style="padding: 2px 5px;">REP</td> </tr> </table> </div>	EC	REP	<p>OMRON HEALTHCARE EUROPE B.V. Scorpius 33, 2132 LR Hoofddorp, THE NETHERLANDS www.omron-healthcare.com</p>	
EC	REP			
<p>Importer in EU Importateur dans l'UE Importeur in der EU Importatore per l'UE Importador en la UE Importeur in de EU Импортер в ЕС AB'de İthalatçı المستورد في الاتحاد الأوروبي</p>				
<p>Production facility Site de production Produktionsstätte Stabilimento di produzione Planta de producción Productiefaciliteit Производственное подразделение Üretim Tesisleri منشأة لتصنيع</p>	<p>OMRON DALIAN Co., Ltd. No.3 Song Jiang Road, Economic and Technical Development Zone, Dalian 116600 Liaoning, P.R. China</p>			
<p>Subsidiaries Succursales Niederlassungen Consociate Empresas filiales Dochterondernemingen Филиалы Yan Kuruluşlar الشركات التابعة</p>	<p>Importer in the United Kingdom and UK responsible person</p>	<p>OMRON HEALTHCARE UK LTD. Opal Drive, Fox Milne, Milton Keynes, MK15 0DG, UK www.omron-healthcare.com/distributors</p> <p>OMRON MEDI ZINTECHNIK HANDELSGESELLSCHAFT mbH / OMRON SANTÉ FRANCE SAS www.omron-healthcare.com/distributors</p>		

Made in China
Fabriqué en Chine
Hergestellt in China

Prodotto in Cina
Fabricado en China
Geproduceerd in China

Сделано в Китае
Çin'de Üretilmiştir
صنع في الصين