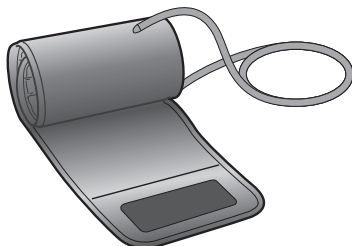


Manžeta Intelli Wrap



HEM-FL31

Manžeta měřiče krevního tlaku OMRON

• *Návod k obsluze*

2 CZ

Datum vydání: 2022-12-14



Děkujeme vám za zakoupení manžety HEM-FL31 společnosti OMRON. Tato manžeta je vhodná pro obvod paže od 22 do 42 cm. Viz původní návod k obsluze vašeho měřiče krevního tlaku.

Z bezpečnostních důvodů je nutno pozorně dodržovat tento návod.

Návod si ponechte pro budoucí použití. Podrobné informace o vašem krevním tlaku vám poskytne VÁS OŠETŘUJÍCÍ LÉKAŘ.

⚠ Upozornění: Označuje potenciálně nebezpečné situace, které – pokud jim nezabránete – mohou vést k lehkému nebo středně těžkému zranění uživatele či pacienta nebo k poškození vybavení či jiných předmětů.

- Tuto manžetu společnosti OMRON lze připojit k různým měřičům krevního tlaku společnosti OMRON.
Tato manžeta funguje pouze s měřiči krevního tlaku OMRON kompatibilními se systémem HEM-FL31, jak je uvedeno na štítku manžety vedle vzduchového konektoru.
- Ověřte si, kterou zástrčku na vašem přístroji je třeba použít. Při použití nesprávné zástrčky může dojít k úniku vzduchu a nesprávným výsledkům.
- Manžetu neperte ani nenamáčejte.

Návod k obsluze



Svlékněte si z levé paže těsně přiléhající oděv a silnější oblečení jako například svetr. Nepřikládejte manžetu přes silné oblečení a nevyhrmujte si rukáv, je-li příliš těsný.

1. Zasuňte vzduchovou zástrčku pevně do vzduchového konektoru.

Poznámka: Pokud používáte vzduchovou zástrčku dle obrázku nalevo, zaveďte ji do vzduchového konektoru až do polohy, kde zapadne.

2. Manžetu si nasadte na levou paži.

Spodní okraj manžety by se měl nacházet přibližně 1 až 2 cm nad loktem. Manžeta se má umístit na paži tak, aby vzduchová hadička směřovala k ruce.



3. Upevněte pomocí suchého zipu.

Měření na pravé paži

Vzduchová hadička bude na straně Vašeho lokte. Dávejte pozor, abyste si paži o ni neopírali.

Poznámka: Krevní tlak na levé a pravé paži se může lišit, a proto také naměřené hodnoty krevního tlaku mohou být odlišné. Společnost OMRON doporučuje používat k měření vždy stejnou paži. Pokud se hodnoty mezi oběma pažemi podstatně liší, ověřte si u svého lékaře, kterou paži máte k měření používat.

- Manžetu vyčistěte pomocí měkké suché látky, nebo měkké vlhké látky a neutrálního mýdla.
- K čištění manžety nepoužívejte benzín, ředidla ani jiné těkavé kapaliny.
- Manžetu neskladujte na místech vystavených extrémním teplotám, vlhkosti, přímému slunečnímu světlu, prachu nebo korozivním výparům.
- Vzduchovou hadičku nadměrně neohýbejte ani nemačkejte.

Údržba












Veškeré závažné incidenty, k nimž došlo v souvislosti s tímto prostředkem, nahlašujte výrobci a odpovídajícím úřadům členského státu EU, ve kterém se nacházíte.












Tento produkt společnosti OMRON je vyroben v souladu s přísným systémem pro kontrolu kvality společnosti OMRON HEALTHCARE Co., Ltd., JAPONSKO.

Technické údaje:

Popis výrobku	Manžeta měřiče krevního tlaku OMRON
Model	HEM-FL31
Obvod paže	22 až 42 cm
Rozměry manžety	Ne více než 585 x 160 mm (v rozloženém stavu)
Rozsah tlaku manžety	Tlak: 0 až 299 mmHg
Přesnost	Tlak: ± 3 mmHg
Klasifikace	Třída I
Provozní podmínky	+10 až +40 °C (50 až 104 °F) 15 až 90 % relativní vlhkosti (bez kondenzace) 700 až 1060 hPa
Podmínky pro skladování a přepravu	-20 až +60 °C (-4 až 140 °F) 10 až 95 % relativní vlhkosti (bez kondenzace) 700 až 1060 hPa
Hmotnost	Nepřesahuje 179 g
Obsah balení	Manžeta, návod k obsluze, vzduchové zástrčky
Životnost (provozovatelnost), záruka	1 rok

Popis symbolů

	Označení CE
	Značení UKCA
	Číslo šarže
	Jedinečný identifikátor prostředku
	Zdravotnický prostředek
	Omezení teploty
	Omezení vlhkosti
	Omezení atmosférického tlaku
	Identifikátor manžet kompatibilních se zařízením

	Indikátor umístění manžety pro levou ruku
INDEX 	Ukazatel rozsahu a poloha pro zarovnání na brachiální tepnu
ART.  	Značka tepny
LATEX FREE	Není vyrobeno z latexu
	Indikátor rozsahu obvodu paže, který pomáhá volbě správné velikosti manžety.
REF	Referenční katalogové číslo
	Manžeta Easy Cuff
	Manžeta Intelli Wrap
COMFORT CUFF	Komfortní manžeta
 TECHNOLOGY BY OMRON HEALTHCARE IN JAPAN	Technologie společnosti OMRON Healthcare, Japonsko
	Datum výroby
	Uživatel si musí prostudovat návod k obsluze.
	Obvod paže
Datum výroby je součástí sériového čísla, které je umístěno na produktu a/nebo prodejním balení: první 4 číslice představují rok výroby, další 2 číslice měsíc výroby a poslední 2 číslice den výroby.	

Výrobce 	OMRON HEALTHCARE Co., Ltd. 53, Kunotsubo, Terado-cho, Muko, KYOTO, 617-0002 JAPONSKO			
Zástupce pro EU <table border="1" data-bbox="63 205 177 238"> <tr> <td>EC</td> <td>REP</td> </tr> </table>	EC	REP	OMRON HEALTHCARE EUROPE B.V. Scorpius 33, 2132 LR Hoofddorp, NIZOZEMSKO www.omron-healthcare.com	
EC	REP			
Dovozce do EU				
Výrobní závod	OMRON DALIAN Co., Ltd. No.3 Song Jiang Road, Economic and Technical Development Zone, Dalian 116600 Liaoning, Čínská lidová republika			
Pobočky	Dovozce ve Spojeném království a zodpovědná osoba pro UK	OMRON HEALTHCARE UK LTD. Opal Drive, Fox Milne, Milton Keynes, MK15 0DG, UK www.omron-healthcare.com/distributors		
	OMRON MEDIZINTECHNIK HANDELSGESELLSCHAFT mbH / OMRON SANTÉ FRANCE SAS www.omron-healthcare.com/distributors			

Vyrobeno v Číně