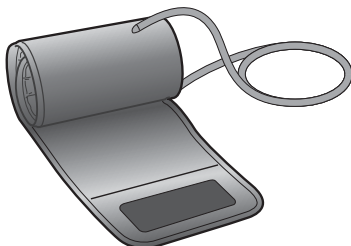


Intelli Wrap-manchet




HEM-FL31

Manchet til OMRON-blodtryksapparat

• *Brugsanvisning*

2 DA

Udstedelsesdato: 2022-12-14



Tak, fordi du har købt OMRON-manchet HEM-FL31. Armomkredsen for denne manchete er 22 til 42 cm. Se den originale brugsanvisning til dit blodtryksapparat.

Følg denne brugsanvisning nøje af hensyn til din sikkerhed.

Gem den til senere brug. **KONTAKT DIN LÆGE** for at få specifikke oplysninger om dit eget blodtryk.

⚠ Forsigtig: Angiver en potentielt farlig situation, som - hvis den ikke undgås - kan forårsage mindre eller moderat tilskadekomst for brugeren eller patienten eller beskadige udstyret.

- Denne OMRON-armmanchet kan sluttes til forskellige OMRON-blodtryksmålere. Denne manchete fungerer kun med OMRON-blodtryksmålere, der er kompatible med HEM-FL31, som noteret på mærkaten ved siden af manchettens udtag.
- Se dit nuværende produkt vedrørende det stik, der skal anvendes. Brug af det forkerte stik kan forårsage luftlækage og forkerte aflæsninger.
- Vask ikke manchetten, og gør den ikke våd.

Brugervejledning



Fjern tætsiddende tøj eller oprullede ærmer fra venstre overarm.

Anbring ikke manchetten uden på tykt tøj.

1. Sæt luftstikket forsvarligt i udtaget.

Bemærk: Hvis du bruger luftstikket, der vises på billedet til venstre, skal du sætte det helt ind i udtaget, til der høres en kliklyd.

2. Placer armmanchetten på venstre overarm.

Armmanchettens nederste kant skal sidde 1 til 2 cm over albuen. Manchetten skal placeres på overarmen med luftslangen nedad mod din hånd.



3. Sikker lukning med stofspænder.

Sådan foretager du målinger på højre arm

Luftslangen skal være på siden af albuen.
Pas på ikke at hvile armen på luftslangen.

Bemærk: Blodtrykket kan afvige mellem højre og venstre arm, og derfor kan de målte blodtryksværdier være forskellige.

OMRON anbefaler, at du altid foretager målinger på samme arm. Hvis værdierne mellem armene afviger væsentligt, skal du spørge lægen, hvilken arm du skal bruge til målingen.

- Brug en blød, tør klud eller en blød, fugtig klud og neutral sæbe til rengøring af armmanchetten.
- Brug ikke benzin, fortynder eller lignende opløsningsmidler til rengøring af armmanchetten.
- Opbevar ikke armmanchetten på steder med ekstreme temperaturer, fugtighed, direkte sollys, støv eller korrosive dampe.
- Luftslangen må ikke bøjes eller foldes for kraftigt.

Vedligeholdelse












Indberet venligst eventuelle alvorlige hændelser, der er opstået i forbindelse med dette apparat, til producenten og de kompetente myndigheder i det medlemsland, du bor i.











Dette OMRON-produkt er fremstillet i henhold til det strenge kvalitetssystem hos OMRON HEALTHCARE Co., Ltd., JAPAN.

Specifikationer:

Produktbeskrivelse	Manchet til OMRON-blodtryksapparat
Model	HEM-FL31
Armokreds	22 til 42 cm
Manchetsmål	Højst 585 x 160 mm (ufoldet)
Manchettens trykomsråde	Tryk: 0 til 299 mmHg
Nøjagtighed	Tryk: ± 3 mmHg
Klassifikation	Klasse I
Anvendelsesforhold	+10 til +40°C 15 til 90% RH (ikke-kondenserende) 700 til 1060 hPa
Opbevarings-/ transportforhold	-20 til +60°C 10 til 95% RH (ikke-kondenserende) 700 til 1060 hPa
Vægt	Højst 179 g
Pakkens indhold	Manchet, brugervejledning, luftstik
Levetid, garanti	1 år

Symbolbeskrivelse

	CE-mærkning
	UKCA-mærkning
	Partinummer
	Unik enhedsidentifikator
	Medicinsk udstyr
	Temperaturbegrænsning
	Fugtighedsbegrænsning
	Grænse for atmosfærisk tryk
	Identifikator for manchetter, der er kompatible med apparatet

	Manchetplaceringsindikator for venstre arm
INDEX 	Områdemarkør og justeringsposition for arteria brachialis
ART. 	Arteriemærke
LATEX FREE	Indeholder ikke naturlig gummilatex
	Områdeindikator for armomkreds som hjælp til valg af korrekt manchetstørrelse
REF	Referencekatalognummer
	Easy Cuff
	Intelli Wrap-manchet
COMFORT CUFF <small>COMFORTABLE AND ACCURATE</small>	Comfort-manchet
 TECHNOLOGY BY OMRON HEALTHCARE IN JAPAN	Teknologi fra OMRON Healthcare i Japan
	Produktionsdato
	Læs brugervejledningen
	Armomkreds
<p>Produktets produktionsdato er integreret i serienummeret, der sidder på produkt- og/eller salgseballagen: De første 4 cifre står for produktionsåret, de næste 2 cifre for produktionsmåneden, og de sidste 2 cifre for produktionsdagen.</p>	

Producent 	OMRON HEALTHCARE Co., Ltd. 53, Kunotsubo, Terado-cho, Muko, KYOTO, 617-0002 JAPAN			
EU-repræsentant <table border="1" data-bbox="63 205 177 238"> <tr> <td data-bbox="63 205 114 238">EC</td> <td data-bbox="114 205 177 238">REP</td> </tr> </table>	EC	REP	OMRON HEALTHCARE EUROPE B.V. Scorpius 33, 2132 LR Hoofddorp, HOLLAND www.omron-healthcare.com	
EC	REP			
Importør i EU				
Produktionsanlæg	OMRON DALIAN Co., Ltd. No.3 Song Jiang Road, Economic and Technical Development Zone, Dalian 116600 Liaoning, Folkerepublikken Kina			
Datterselskaber	Importør i Storbritannien og ansvarlig person i Storbritannien	OMRON HEALTHCARE UK LTD. Opal Drive, Fox Milne, Milton Keynes, MK15 0DG, UK www.omron-healthcare.com/distributors		
	OMRON MEDIZINTECHNIK HANDELSGESELLSCHAFT mbH / OMRON SANTÉ FRANCE SAS www.omron-healthcare.com/distributors			

Fremstillet i Kina