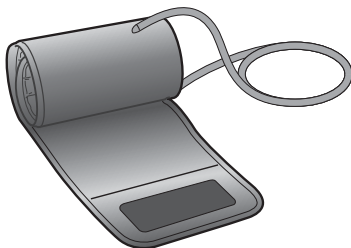


Intelli Wrap mansetti



HEM-FL31


OMRON verenpainemittarin mansetti

• *Käyttöohjeet*

2

FI

Julkaisupäivä: 2022-12-14



Kiitämme OMRON-mansetin HEM-FL31 ostamisesta. Olkavarren ympärysmitta on tätä mansettia käytettäessä 22–42 cm. Lisätietoja on verenpainemittarin alkuperäisissä käyttöohjeissa.

Noudata näitä käyttöohjeita tarkkaan turvallisuutesi takia.

Säilytä ohjeet myöhempiä tarvetta varten. KYSY LÄÄKÄRILTÄSI lisätietoja omasta verenpaineestasi.

⚠ Huomio: Osoittaa mahdollisesti vaarallisen tilanteen, joka voi aiheuttaa lievän tai keskivaikean vamman käyttäjälle tai potilaalle tai mittarin tai muiden laitteiden vaurioitumisen, jos sitä ei vältetä.

- Tämä OMRON-mansetti voidaan liittää useisiin eri OMRON-verenpainemittareihin. Mansetti toimii vain HEM-FL31:n kanssa yhteensopivien OMRON-verenpainemittarien kanssa, kuten ilmaliitännän vieressä olevassa mansettitarrassa on mainittu.
- Tarkista mansetista, mitä liitintä siinä on käytettävä. Väärän liittimen käyttö voi johtaa ilmavuotoon ja virheellisiin lukemiin.
- Mansettia ei saa pestä eikä kastella märäksi.

Käyttöohjeet



Poista tiukka vaatetus tai tiukasti kääritty hiha vasemman olkavarren ympäriltä.

Älä aseta mansettia paksujen vaatteiden päälle.

1. Työnnä ilmaletkun liitin huolellisesti ilmaliitännään.

Huomaa: Jos käytät vasemmalla olevan kuvan mukaista ilmaletkun liitintä, aseta se ilmaliitännään siten, että se napsahtaa.

2. Aseta mansetti vasempaan olkavarteesi.

Mansetin alareunan on oltava 1–2 cm kyynärtaipeen yläpuolella. Mansetti pitää asettaa olkavarteen niin, että ilmaletku osoittaa käden suuntaan.



3. Sulje ja kiinnitä kangaskiinnikkeellä.

Mittaukset oikeasta olkavarresta

Ilmaletku on kyynärtaipeen sivulla.

Varo asettamasta käsivarttasi ilmaletkun päälle.

Huomaa: Oikean ja vasemman käsivarren verenpaine voi erota toisistaan, ja siksi myös verenpaineen mittaustulokset voivat olla erilaisia. OMRON suosittaa aina saman käden käyttämistä mittaukseen. Jos mittauslukemat poikkeavat toisistaan huomattavasti, kysy lääkäriltä, kumpaa kättä kannattaa käyttää mittaukseen.

- Puhdista mansetti pehmeällä ja kuivalla liinalla tai pehmeällä ja kostealla liinalla sekä neutraalilla saippualla.
- Älä käytä bensiniä, ohennusaineita tai vastaavia liuottimia mansetin puhdistamiseen.
- Älä säilytä mansettia paikassa, jossa on erittäin kylmä tai kuuma, kosteaa, suoraa auringonvaloa, pölyä tai syövyttäviä höyryjä.
- Älä taivuta tai taita ilmaletkua liikaa.

Ylläpito












Ilmoita kaikista tähän laitteeseen liittyvistä vakavista tapahtumista valmistajalle ja sen jäsenvaltion toimivaltaiselle viranomaiselle, jossa sijaitset.












Tämä OMRON-tuote on valmistettu OMRON HEALTHCARE Co., Ltd., JAPANIN ehdottoman laatujärjestelmän piirissä.

Tekniset tiedot:

Tuotteen kuvaus	OMRON verenpainemittarin mansetti
Malli	HEM-FL31
Olkavarren ympäryys	22–42 cm
Mansetin mitat	Korkeintaan 585 x 160 mm (auki taitettuna)
Mansetin painealue	Paine: 0–299 mmHg
Tarkkuus	Paine: ± 3 mmHg
Luokitus	Luokka I
Käyttöolosuhteet	+10 – +40 °C (50–104 °F) 15–90 % suhteellinen kosteus (ei tiivistymistä) 700–1060 hPa
Säilytys- ja kuljetusolosuhteet	-20 – +60 °C (-4–140 °F) 10–95 % suhteellinen kosteus (ei tiivistymistä) 700–1060 hPa
Paino	Korkeintaan 179 g
Pakkauksen sisältö	Mansetti, käyttöohjeet, ilmaletkun liittimet
Kestoaika (käyttöikä), takuu	1 vuosi

Symbolien kuvaus

	CE-merkki
	UKCA-merkki
	Eränumero
	Yksilöity laitetunnus
	Lääkinnällinen laite
	Lämpötilarajoitus
	Kosteusrajoitus
	Ilmanpaineen rajoitus
	Laitteen kanssa yhteensopivien mansettien tunnistus

	Mansetin asetussilmäin vasenta käsivartta varten
	Alueen osoitin ja olkavarren valtimon kohdistussilmäin
	Valtimon merkki
LATEX FREE	Ei valmistettu luonnonkumilateksista
	Käsivarren ympärysmittojen alueen ilmaisin oikean mansettikoon valintaa varten
	Viitekatalogin numero
	Easy Cuff
	Intelli Wrap mansetti
	Comfort mansetti
	Teknologiasta vastaa OMRON Healthcare Japanissa
	Valmistuspäivämäärä
	Käyttäjän on tarkistettava tiedot käyttöohjeesta
	Olkavarren ympäry
<p>Tuotteen valmistuspäivämäärä sisältyy tuote- ja/tai myyntipakkauksessa olevaan eränumeroon: neljä ensimmäistä numeroa ilmoittavat valmistusvuoden, seuraavat kaksi valmistuskuukauden ja viimeiset kaksi valmistuspäivän.</p>	

Valmistaja 	OMRON HEALTHCARE Co., Ltd. 53, Kunotsubo, Terado-cho, Muko, KYOTO, 617-0002 JAPAN			
EU-edustaja <table border="1" data-bbox="63 205 177 238"> <tr> <td data-bbox="63 205 114 238">EC</td> <td data-bbox="114 205 177 238">REP</td> </tr> </table>	EC	REP	OMRON HEALTHCARE EUROPE B.V. Scorpius 33, 2132 LR Hoofddorp, ALANKOMAAT www.omron-healthcare.com	
EC	REP			
Maahantuoja EU:ssa				
Tuotantolaitos	OMRON DALIAN Co., Ltd. No.3 Song Jiang Road, Economic and Technical Development Zone, Dalian 116600 Liaoning, Kiinan kansantasavalta			
Tytäryhtiöt	Maahantuoja Yhdistyneessä kuningaskunnassa ja vastuuhenkilö Yhdistyneessä kuningaskunnassa	OMRON HEALTHCARE UK LTD. Opal Drive, Fox Milne, Milton Keynes, MK15 0DG, UK www.omron-healthcare.com/distributors		
	OMRON MEDIZINTECHNIK HANDELSGESELLSCHAFT mbH / OMRON SANTÉ FRANCE SAS www.omron-healthcare.com/distributors			

Valmistettu Kiinassa