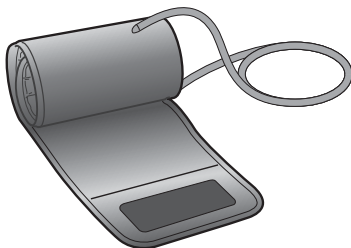


Manžeta Intelli Wrap



HEM-FL31

Manžeta za tlakomjer tvrtke OMRON

• *Upute za upotrebu*

2 HR

Datum objavljivanja: 2022-12-14



Zahvaljujemo Vam na kupnji manžete HEM-FL31 tvrtke OMRON. Opseg je ruke za ovu manžetu od 22 do 42 cm. Pogledajte originalni priručnik za svoj tlakomjer.

Radi vaše sigurnosti, pažljivo se pridržavajte ovog priručnika s uputama. Sačuvajte ih za buduće potrebe. Točne podatke o svom krvnom tlaku ZATRAŽITE OD SVOG LIJEČNIKA.

⚠ Oprez: Ukazuje na moguću opasnu situaciju koja, ako se ne izbjegne, može dovesti do manjih ili umjerenih ozljeda na korisniku ili pacijentu, ili oštećenje na opremi ili drugoj imovini.

- Manžeta OMRON može se priključiti na razne tlakomjere OMRON. Ova manžeta radi samo s tlakomjerima OMRON koji su kompatibilni s proizvodom HEM-FL31 u skladu s navedenim na naljepnici manžete do priključka za zrak.
- Provjerite koji utikač morate upotrijebiti za trenutačni proizvod. Ako upotrijebite pogrešan utikač, možete prouzročiti propuštanje zraka i netočna očitavanja.
- Ne perite ili močite manžetu.

Upute za upotrebu



Skinite tijesnu odjeću ili zasučite rukav na lijevoj nadlaktici.

Ne stavljajte manžetu preko debele odjeće.

1. Čvrsto umetnite utikač za zrak u priključak za zrak.

Napomena: ako upotrebljavate utikač za zrak u skladu s prikazanim na slici na lijevoj strani, umetnite ga u priključak za zrak tako da se začuje zvuk klika.

2. Stavite manžetu na lijevu nadlakticu.

Donji rub manžete mora biti od 1 do 2 cm iznad laktak. Manžetu morate postaviti na nadlakticu tako da cijev za zrak bude ispuštena prema šaci.



3. Zatvorite i pričvrstite steznikom od tkanine.

Obavljanje mjerenja na desnoj ruci

Cijev za zrak nalazit će se pokraj lakta.

Pazite da ne naslonite ruku na cijev za zrak.

Napomena: krvni tlak može se razlikovati između lijeve i desne ruke te se stoga i izmjerene vrijednosti krvnog tlaka mogu međusobno razlikovati. OMRON preporučuje da uvijek na istoj ruci provodite mjerenje. Ako se vrijednosti desne i lijeve ruke znatno razlikuju, provjerite sa svojim liječnikom na kojoj ruci trebate provoditi mjerenje.

- Mekanom i suhom tkaninom ili mekanom i vlažnom tkaninom te neutralnim deterdžentom očistite manžetu.
- Ne upotrebljavajte benzin, razrjeđivače ili slična otapala za čišćenje manžete.
- Ne čuvajte manžetu u prisutnosti ekstremnih temperatura, vlage, izravne sunčeve svjetlosti, prašine ili korozivnih para.
- Nemojte pretjerano savijati ili gužvati cijev za dovod zraka.

Održavanje












Svaku tešku nezgodu koja nastane u vezi s ovim uređajem prijavite proizvođaču i nadležnom tijelu države članice u kojoj imate nastan.

Ovaj proizvod OMRON proizveden je u skladnosti sa strogim sustavom kvalitete OMRON HEALTHCARE Co., Ltd., JAPAN.

Tehnički podaci:

Opis proizvoda	Manžeta za tlakomjer tvrtke OMRON
Model	HEM-FL31
Opseg ruke	od 22 do 42 cm
Dimenzije manžeta	Ne više od 585 x 160 mm (neodmotano)
Raspon tlaka manžete	Tlak: od 0 do 299 mm Hg
Točnost	Tlak: ± 3 mm Hg
Klasifikacija	Klasa I
Uvjeti okruženja	od +10 do +40 °C (od 50 do 104 °F) od 15 do 90 % relativne vlažnosti (bez kondenzacije) od 700 do 1060 hPa
Uvjeti spremanja/prijevoza	od -20 do +60 °C (od -4 do 140 °F) od 10 do 95 % relativne vlažnosti (bez kondenzacije) od 700 do 1060 hPa
Težina	Ne više od 179 g
Sadržaj pakiranja	Manžeta, priručnik s uputama, priključci za zrak
Vrijeme trajanja (radni vijek), jamstvo	1 godina

Opis simbola	
	Oznaka CE
	Oznaka UKCA
	Broj šarže
	Jedinstvena identifikacija proizvoda
	Medicinski proizvod
	Ograničenje temperature
	Ograničenje vlažnosti
	Ograničenje atmosferskog tlaka
	Identifikacija manžeta kompatibilnih s uređajem

	Indikator pozicioniranja manžete za lijevu ruku
INDEX 	Pokazivač raspona i pozicije poravnanja nadlaktične arterije
 ART. 	Oznaka arterije
LATEX FREE	Nije proizvedeno od prirodnog gumenog lateksa
	Indikator opsega ruke pomaže u odabiru primjerene veličine manžete
REF	Referentni kataloški broj
	Velika manžeta Easy
	Manžeta Intelli Wrap
	Manžeta Comfort
 TECHNOLOGY BY OMRON HEALTHCARE IN JAPAN	Tehnologija društva OMRON Healthcare u Japanu
	Datum proizvodnje
	Korisnik treba pogledati upute za rukovanje
	Opseg ruke
Datum proizvodnje proizvoda ugrađen je u broj šarže koji se nalazi na proizvodu i/ili prodajnom pakiranju: prve četiri (4) znamenke označavaju godinu proizvodnje, sljedeće dvije (2) znamenke mjesec proizvodnje, a posljednje dvije (2) znamenke označavaju dan proizvodnje.	

Proizvođač 	OMRON HEALTHCARE Co., Ltd. 53, Kunotsubo, Terado-cho, Muko, KYOTO, 617-0002 JAPAN			
Predstavništvo u Europskoj uniji <table border="1" data-bbox="63 227 179 263"> <tr> <td>EC</td> <td>REP</td> </tr> </table>	EC	REP	OMRON HEALTHCARE EUROPE B.V. Scorpius 33, 2132 LR Hoofddorp, NIZOZEMSKA www.omron-healthcare.com	
EC	REP			
Uvoznik u EU				
Proizvodni pogon	OMRON DALIAN Co., Ltd. No.3 Song Jiang Road, Economic and Technical Development Zone, Dalian 116600 Liaoning, N. R. Kina			
Podružnice	Uvoznik za Ujedinjeno Kraljevstvo i odgovorna osoba za UK	OMRON HEALTHCARE UK LTD. Opal Drive, Fox Milne, Milton Keynes, MK15 0DG, UK www.omron-healthcare.com/distributors		
	OMRON MEDIZINTECHNIK HANDELSGESELLSCHAFT mbH / OMRON SANTÉ FRANCE SAS www.omron-healthcare.com/distributors			

Proizvedeno u Kini