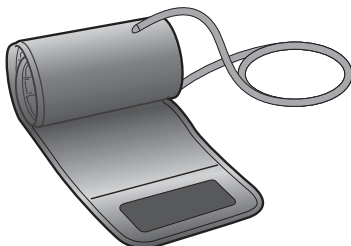


Intelligens mandzsetta technológia



HEM-FL31

Mandzsetta OMRON vérnyomásmérőhöz

• *Használati útmutató*

2 HU

Kiállítás dátuma: 2022-12-14



Köszönjük, hogy az OMRON HEM-FL31 mandzsettát vásárolta meg. Ez a mandzsetta 22 és 42 cm közötti karkerülethez készült. Kérjük, nézze át a vérnyomásmérőhöz kapott eredeti használati útmutatót.

A biztonságos üzemeltetés érdekében kérjük, mindig kövesse a használati útmutató irányításait.

Kérjük, tartsa meg későbbi tájékozódás céljából. Az Ön vérnyomására vonatkozó információkért KÉRDEZZE MEG ORVOSÁT.

⚠ Vigyázat! Olyan potenciális veszélyhelyzetet jelez, amely bekövetkezése a felhasználó enyhe vagy közepes mértékű sérülését, illetve a készülék és egyéb tulajdon fizikai károsodását okozhatja.

- Ez az OMRON mandzsetta számos OMRON vérnyomásmérőhöz csatlakoztatható. Ez a mandzsetta csak olyan OMRON vérnyomásmérővel használható, amelyek kompatibilisek a HEM-FL31 mandzsettával, ahogy az a mandzsettán, a levegőcső aljzata mellett látható címkén is fel van tüntetve.
- A használható csatlakozóval kapcsolatban ellenőrizze az aktuális terméket. Ha nem a megfelelő csatlakozót használja, akkor a levegő kiszivároghat és pontatlanok lehetnek a mérési eredmények.
- A mandzsettát ne mossa el, és ne nedvesítse meg.

Használati útmutató

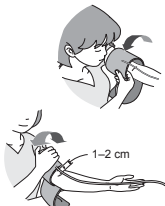


Távolítsa el bal felkarjáról a szoros ruházatot vagy a szorosan feltűrt ing ujját.

Ne helyezze a mandzsettát vastag ruházatra.

1. Dugja be a levegőcsatlakozót a levegőcső aljzatba.

Megjegyzés: Ha a bal oldali képen bemutatott módon használja a levegőcsatlakozót, ügyeljen arra, hogy kattanásig nyomja bele a levegőcső aljzatba.



2. Helyezze fel a mandzsettát a bal felkarjára.

A mandzsetta alsó szélének körülbelül 1 - 2 cm-rel a könyök felett kell lennie.

A mandzsettát a felkaron úgy helyezze el, hogy a levegőcső a kézfeje felé mutasson.



3. Szorosan zárja össze a textil kapcsot.

Vérnyomásmérés a jobb karon

A levegőcső a könyöke mellett lesz.

Ekkor vigyázzon, hogy ne tegye a levegőcsőre a kezét.

Megjegyzés: A vérnyomás különböző lehet a jobb és a bal karon mérve, így a kapott értékek is különbözhetnek. Az OMRON azt javasolja, hogy mindig ugyanazon a karján végezze el a méréseket. Ha a két karon mért értékek nagyon eltérőek, keresse fel orvosát annak meghatározásához, hogy melyik karját használja a méréshez.

- A mandzsettát egy puha, száraz ruhával, vagy egy puha, benedvesített ruhával és semleges szappannal tisztítsa meg.
- Ne használjon benzint, hígítót vagy más hasonló oldószereket a mandzsetta tisztításához.
- Ne tárolja a mandzsettát magas hőmérsékletnek, páratartalomnak, közvetlen napsütésnek, pornak vagy korrozív gőzöknek kitett helyen.
- Ne hajlítsa meg túlzottan a levegőcsövet.

Karbantartás












Kérjük, tájékoztassa a gyártót és a székhelye szerinti tagállam illetékes hatóságát minden, a készülékkel kapcsolatban bekövetkezett súlyos eseményről vagy problémáról.

Ez az OMRON termék a japán OMRON HEALTHCARE Co., Ltd. szigorú minőségbiztosítási rendszerének megfelelően készült.

Specifikációk:

Termékleírás	Mandzsetta OMRON vérnyomásmérőhöz
Modell	HEM-FL31
Karkerület	22–42 cm
A mandzsetta mérete	Nem nagyobb, mint 585 x 160 mm (kihajtva)
Mandzsettanyomás tartománya	Nyomás: 0–299 Hgmm
Pontosság	Nyomás: ± 3 Hgmm
Besorolás	Class I
Működési körülmények	+10 és +40°C között (50–104°F) 15–90% relatív páratartalom (páralecsapódás nélkül) 700–1060 hPa
Tárolási/szállítási feltételek	-20 és +60°C között (-4–140°F) 10–95% relatív páratartalom (páralecsapódás nélkül) 700–1060 hPa
Súly	Nem több, mint 179 g
A csomag tartalma	Mandzsetta, használati útmutató, levegőcsatlakozók
Tartósság (élettartam), Garancia	1 év

Szimbólumok leírása

	CE jelölés
	UKCA jelölés
	Gyártási szám
	Egyedi eszközazonosító
	Orvostechnikai eszköz
	Hőmérsékletre vonatkozó korlát
	Páratartalomra vonatkozó korlát
	Légnyomásra vonatkozó korlát
	A készülékkel kompatibilis mandzsetták azonosítója

	Mandzsettapozicionáló jelzés a bal karhoz
INDEX 	Méretsáv kijelzés és a felkarverőér igazítási pozíciója
ART. 	Artéria jelzés
LATEX FREE	Latexmentes
	Kar kerület méretsávjának kijelzése a megfelelő méretű mandzsetta kiválasztásához
REF	Rendelési szám
	Easy Cuff
	Intelligens mandzsetta technológia
COMFORT CUFF <small>by OMRON HEALTHCARE</small>	Kényelmes mandzsetta
 TECHNOLOGY BY OMRON HEALTHCARE IN JAPAN	OMRON Healthcare technológia, Japán
	A gyártás időpontja
	A felhasználónak a használati útmutató leírásait kell követnie
	Kar kerület
<p>A termék gyártási dátumát tartalmazza a gyártási szám, amely a terméken és/vagy a csomagoláson található: az első 4 számjegy jelenti a gyártás évét, a következő 2 számjegy a gyártás hónapját, az utolsó 2 számjegy pedig a gyártás napját.</p>	

<p>Gyártó</p> 	<p>OMRON HEALTHCARE Co., Ltd. 53, Kunotsubo, Terado-cho, Muko, KYOTO, 617-0002 JAPÁN</p>			
<p>EU-képviselőt</p> <table border="1" data-bbox="63 205 177 238"> <tr> <td>EC</td> <td>REP</td> </tr> </table>	EC	REP	<p>OMRON HEALTHCARE EUROPE B.V. Scorpius 33, 2132 LR Hoofddorp, HOLLANDIA www.omron-healthcare.com</p>	
EC	REP			
<p>EU importőr</p>				
<p>Termékképviselőt</p>	<p>OMRON DALIAN Co., Ltd. No.3 Song Jiang Road, Economic and Technical Development Zone, Dalian 116600 Liaoning, Kínai Népköztársaság</p>			
<p>Leányvállalatok</p>	<p>Egyesült királysági importőr és UK felelős személy</p>	<p>OMRON HEALTHCARE UK LTD. Opal Drive, Fox Milne, Milton Keynes, MK15 0DG, UK www.omron-healthcare.com/distributors</p>		
	<p>OMRON MEDIZINTECHNIK HANDELSGESELLSCHAFT mbH / OMRON SANTÉ FRANCE SAS www.omron-healthcare.com/distributors</p>			

Származási ország: Kína