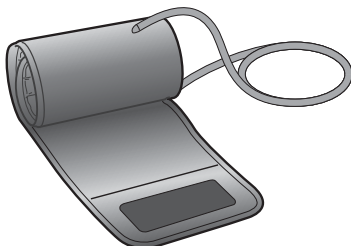


Išmanioji rankovė



HEM-FL31


„OMRON“ kraujospūdisio matuoklio rankovė

• *Naudojimo instrukcija*

2

LT

Išleidimo data: 2022-12-14



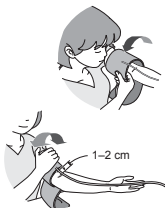
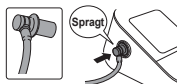
Ačiū, kad perkate „OMRON“ rankovę „HEM-FL31“. Ši rankovė yra skirta rankai, kurios apimtis 22–42 cm. Vadovaukitės kraujospūdžio matuoklio originalia naudojimo instrukcija.

Dėl savo saugumo kruopščiai laikykitės šios naudojimo instrukcijos nurodymų. Šią naudojimo instrukciją išsaugokite, kad galėtumėte pasinaudoti ir ateityje. Dėl išsamesnės informacijos apie savo kraujospūdį KREIPKITĖS Į GYDYTOJĄ.

⚠ Atsargiai : Nurodo galimą pavojingą situaciją, kurios nevengiant naudotojui arba pacientui galima sukelti lengvą ar vidutinio sunkumo sužeidimą, taip pat galima sugadinti prietaisą, kitą turą.

- šią „OMRON“ rankovę galima prijungti prie įvairių „OMRON“ kraujospūdžio matuoklių. Ši rankovė veikia tik su „OMRON“ kraujospūdžio matuokliais, kurie suderinami su HEM-FL31, kaip nurodyta rankovės etiketėje, esančioje šalia oro tiekimo vamzdelio lizdo.
- Patikrinkite savo turimą gaminį, kokį kištuką turite naudoti. Prijungus netinkamą kištuką, gali atsirasti oro nuotėkis, o rodmenys būti neteisingi.
- Neplaukite ir nesušlapinkite rankovės.

Naudojimo instrukcija



Nusivilkite priglundusius drabužius arba atraitokite priglundusią rankovę nuo kairiojo žasto. Nedėkite rankovės ant storų drabužių.

1. Tvirtai įkiškite oro tiekimo vamzdelio kištuką į lizdą.

Pastaba. Jei naudojate oro tiekimo vamzdelio kištuką, kaip kairėje pateiktame vaizde, būtinai kiškite jį į oro tiekimo vamzdelio lizdą, kol spragtelės.

2. Uždėkite rankovę ant kairiojo žasto.

Apatinis rankovės kraštas turi būti 1–2 cm atstumu virš alkūnės linkio. Rankovę reikia užmaiti ant žasto taip, kad oro vamzdelis liestų jūsų ranką vidinėje pusėje.



3. Uždėję pritvirtinkite rankovės lipduku.

Kraujospūdzio matavimas, rankovę uždėjus ant dešinės rankos

Oro tiekimo vamzdelis bus jūsų alkūnės šone. Pasistenkite nedėti rankos ant oro tiekimo vamzdelio.

Pastaba: dešinės ir kairės rankos kraujospūdis gali skirtis, todėl kraujospūdzio reikšmės, išmatuotos rankovę uždėjus ant dešinės arba kairės rankos, taip pat gali skirtis. „OMRON“ rekomenduoja matuoti kraujospūdį, kiekvieną kartą rankovę dedant ant tos pačios rankos. Jei kraujospūdzio reikšmės, išmatuotos rankovę uždėjus ant abiejų rankų, labai skiriasi, pasitarkite su savo gydytoju, kurios rankos kraujospūdį matuoti.

- Rankovę valykite minkšta sausa šluoste arba minkšta šluoste, suvilgyta neutraliu plovikliu.
- Rankovei valyti nenaudokite benzino, skiediklių ar panašių tirpiklių.
- Nelaikykite rankovės vietose, kuriose yra aukšta temperatūra, didelis drėgnumas, tiesioginė saulės šviesa, dulkių arba korozinių medžiagų garų.
- Nesulenkite ar nespauskite oro tiekimo vamzdelio per stipriai.

Priežiūra










Apie visus rimtus su šiuo prietaisu susijusius incidentus praneškite gamintojui ir kompetentingai valstybės narės, kuriose esate įsikūrę, tarnybai.





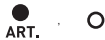










Šis „OMRON“ gaminyt pagamintas vadovaujantis griežta kokybės sistema, kurią parengė „OMRON HEALTHCARE Co., Ltd.“, JAPONIJOJE.

Specifikacija:

Gaminio pavadinimas	„OMRON“ kraujospūdžio matuoklio rankovė
Modelis	HEM-FL31
Rankos apimtis	22–42 cm
Rankovės matmenys	Ne daugiau kaip 585 x 160 mm (nesulankstytas)
Rankovės spaudimo intervalas	Spaudimas: nuo 0 iki 299 mmHg
Tikslumas	Spaudimas: ± 3 mmHg
Klasifikacija	I klasė
Naudojimo sąlygos	+10–+40 °C (50–104 °F) 15–90 % SD (nesikondensuojantis) 700–1060 hPa
Laikymo / transportavimo sąlygos	-20–+60 °C (-4–140 °F) 10–95 % SD (nesikondensuojantis) 700–1060 hPa
Svoris	Ne daugiau nei 179 g
Pakuotės turinys	Rankovė, naudojimo instrukcija, oro tiekimo vamzdelio kištukai
Patvarumo laikotarpis (tinkamumo naudoti laikotarpis), garantija	1 metai

Simbolių aprašai

	CE žymėjimas
	UKCA ženklinaimas
	PARTIJOS numeris
	Unikalasis prietaiso identifikatorius
	Medicinos prietaisas
	Temperatūros apribojimas
	Drėgnio apribojimas

	Atmosferos slėgio apribojimas
	Su prietaisu suderintų rankovių identifikatorius
	Kairės rankos rankovės uždėjimo indikatorius
	Diapazono rodiklio ir žasto arterijos sulgiavimo vieta
	Arterijos žymė
	Pagaminta nenaudojant natūralaus kaučiuko latekso
	Žasto apimties diapazono indikatorius, padedantis išsirinkti tinkamą rankovės dydį
	Pagrindinio katalogo numeris:
	„Easy Cuff“
	Išmanioji rankovė
	Padidinta rankovė
	„OMRON Healthcare“ Japonijoje technologija
	Pagaminimo data
	Naudotojas turi žiūrėti naudojimo instrukciją
	Rankos apimtis
<p>Gaminio pagaminimo data yra įtraukta į partijos numerį, kurį rasite ant gaminio ir (arba) ant pardavimo pakuotės: pirmieji 4 skaitmenys reiškia pagaminimo metus, kiti du – pagaminimo mėnesį, o paskutiniai du skaitmenys – pagaminimo dieną.</p>	

Gamintojas 	OMRON HEALTHCARE Co., Ltd. 53, Kunotsubo, Terado-cho, Muko, KYOTO, 617-0002 JAPONIJA			
Atstovybė ES šalyse <table border="1" data-bbox="63 205 177 238"> <tr> <td data-bbox="63 205 114 238">EC</td> <td data-bbox="114 205 177 238">REP</td> </tr> </table>	EC	REP	OMRON HEALTHCARE EUROPE B.V. Scorpius 33, 2132 LR Hoofddorp, NYDERLANDAI www.omron-healthcare.com	
EC	REP			
Importuotojas ES				
Gamybos įmonė	OMRON DALIAN Co., Ltd. No.3 Song Jiang Road, Economic and Technical Development Zone, Dalian 116600 Liaoning, Kinijos Liaudies Respublika			
Dukterinės bendrovės	Importuotojas į Jungtinę Karalystę ir JK atsakingas asmuo	OMRON HEALTHCARE UK LTD. Opal Drive, Fox Milne, Milton Keynes, MK15 0DG, UK www.omron-healthcare.com/distributors		
	OMRON MEDIZINTECHNIK HANDELSGESELLSCHAFT mbH / OMRON SANTÉ FRANCE SAS www.omron-healthcare.com/distributors			

Pagaminta Kinijoje