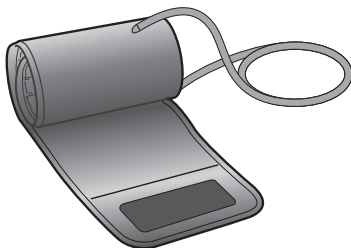


Mankiet Intelli Wrap



HEM-FL31


Mankiet ciśnieniomierza firmy OMRON

• *Sposób użycia*

2

PL

Data publikacji: 2022-12-14



Dziękujemy za nabycie mankietu HEM-FL31 firmy OMRON. Mankiet ten jest przeznaczony dla obwodu ramienia od 22 do 42 cm. Proszę przeczytać instrukcję obsługi ciśnieniomierza.

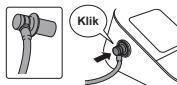
W celu zachowania bezpieczeństwa należy ściśle przestrzegać instrukcji obsługi. Należy ją zachować do wglądu. Aby uzyskać szczegółowe informacje na temat własnego ciśnienia krwi, NALEŻY SKONSULTOWAĆ SIĘ Z LEKARZEM.

⚠ Przystroga Oznacza potencjalnie niebezpieczną sytuację, która może spowodować drobne lub poważniejsze obrażenia użytkownika/pacjenta albo uszkodzenie urządzenia/innych przedmiotów.

- Niniejszy mankiety można podłączać do różnych ciśnieniomierzy firmy OMRON. Mankiet ten działa wyłącznie z ciśnieniomierzami firmy OMRON zgodnymi z HEM-FL31, jak podano na nalepce na mankiecie umieszczonej obok przyłącza powietrza.
- Należy sprawdzić swój ciśnieniomierz, aby ustalić, której wtyczki trzeba użyć. Użycie niewłaściwej wtyczki może spowodować uwolnienie powietrza i nieprawidłowe odczyty.
- Nie wolno prac ani moczyc mankiety.

Sposób użycia

Na czas pomiaru należy zdjąć ubranie uciskające lewe ramię; nie należy ciasno podwiązać rękawa. Nie należy umieszczać mankiety na grubych ubraniach.



1. Prawidłowo włożyć wtyczkę przewodu powietrza do przyłącza powietrza.

Uwaga: W przypadku użycia takiego przyłącza powietrza, jakie przedstawiono na ilustracji po lewej, należy dopilnować, aby wsunąć ją do przyłącza, aż rozlegnie się kliknięcie.



2. Założyć mankiety na lewe ramię.

Dolna część mankiety powinna znajdować się od 1 do 2 cm powyżej łokcia. Mankiet należy założyć na ramię w taki sposób, aby przewód powietrza był skierowany w stronę dłoni.



3. Zamknąć za pomocą zapięcia z materiału.

Mierzenie ciśnienia na prawym ramieniu

Przewód powietrza będzie się znajdować po bocznej stronie łokcia.

Należy uważać, aby nie oprzeć ręki na przewodzie powietrza.

Uwaga: Ciśnienie krwi może się różnić dla lewego i prawego ramienia, a w związku z tym mogą się także różnić zmierzone wartości ciśnienia. Firma OMRON zaleca wykonywanie pomiarów zawsze na tym samym ramieniu. Jeśli wartości dla obu rąk różnią się znacząco, należy skonsultować się z lekarzem w celu wybrania ramienia do pomiarów.

- Do czyszczenia mankieta należy używać miękkiej i suchej ściereczki lub miękkiej ściereczki zwilżonej roztworem neutralnego mydła.
- Do czyszczenia mankieta nie wolno używać benzyny, rozcieńczalników ani innych podobnych rozpuszczalników.
- Nie należy przechowywać mankieta w miejscach narażonych na działanie skrajnych temperatur, wilgotności, promieni słonecznych, pyłu lub żrących oparów.
- Nie należy nadmiernie zginać przewodu powietrza.

Konserwacja











Każde poważne zdarzenie, które wystąpiło w związku z urządzeniem, prosimy zgłaszać producentowi i kompetentnemu organowi państwa członkowskiego, w którym znajduje się użytkownik.














Ten produkt firmy OMRON wyprodukowano zgodnie z systemem ścisłej kontroli jakości firmy OMRON HEALTHCARE Co., Ltd., JAPONIA.

Dane techniczne:

Opis produktu	Mankiet ciśnieniomierza firmy OMRON
Model	HEM-FL31
Obwód ramienia	Od 22 do 42 cm
Wymiary mankietu	Nie więcej niż 585 x 160 mm (po rozłożeniu)
Zakres ciśnienia dla mankietu	Ciśnienie: 0–299 mmHg
Dokładność	Ciśnienie: ± 3 mmHg
Klasyfikacja	Klasa I
Warunki pracy	Od +10 do +40°C (50 do 104°F) Od 15 do 90% wilgotności względnej (bez kondensacji) Od 700 do 1060 hPa
Warunki przechowywania/ transportu	Od -20 do +60°C (od -4 do 140°F) Od 10 do 95% wilgotności względnej (bez kondensacji) Od 700 do 1060 hPa
Masa	Nie więcej niż 179 g
Zawartość opakowania	Mankiet, instrukcja obsługi, wtyczki
Okres eksploatacji (trwałość użytkowa), gwarancja	1 rok

Opis symboli

	Oznaczenie CE
	Oznaczenie UKCA
	Numer partii
	Niepowtarzalny kod identyfikacyjny wyrobu
	Wyrób medyczny
	Ograniczenia dot. temperatury
	Ograniczenia dot. wilgotności
	Ograniczenia dot. ciśnienia atmosferycznego

	Sposób identyfikacji mankietów zgodnych z urządzeniem
	Wskaźnik umiejscowienia mankieta na lewym ramieniu
	Wskaźnik zakresu i dostosowania pozycji do tętnicy ramiennej
	Znacznik tętnicy
LATEX FREE	Wyprodukowane bez użycia naturalnego lateksu
	Wskaźnik zakresu obwodu ramienia pomagający w doborze mankieta o właściwym rozmiarze
	Referencyjny numer katalogowy
	Mankiet Easy
	Mankiet Intelli Wrap
	Mankiet Comfort
	Technologia japońskiej firmy OMRON Healthcare
	Data produkcji
	Użytkownik powinien zapoznać się z instrukcją obsługi
	Obwód ramienia
Data produkcji urządzenia stanowi część numeru partii umieszczonego na opakowaniu sprzedażowym: pierwsze 4 cyfry oznaczają rok produkcji, kolejne 2 — miesiąc produkcji, a ostatnie 2 — dzień produkcji.	

<p>Producent</p> 	<p>OMRON HEALTHCARE Co., Ltd. 53, Kunotsubo, Terado-cho, Muko, KYOTO, 617-0002 JAPONIA</p>			
<p>Przedstawiciel handlowy w UE</p> <table border="1" data-bbox="60 227 179 263"> <tr> <td>EC</td> <td>REP</td> </tr> </table>	EC	REP	<p>OMRON HEALTHCARE EUROPE B.V. Scorpius 33, 2132 LR Hoofddorp, HOLANDIA www.omron-healthcare.com</p>	
EC	REP			
<p>Importer na terenie UE</p>				
<p>Siedziba produkcji</p>	<p>OMRON DALIAN Co., Ltd. No.3 Song Jiang Road, Economic and Technical Development Zone, Dalian 116600 Liaoning, Chińska Republika Ludowa</p>			
<p>Filie</p>	<p>Importer i osoba odpowiedzialna na terenie Wielkiej Brytanii</p>	<p>OMRON HEALTHCARE UK LTD. Opal Drive, Fox Milne, Milton Keynes, MK15 0DG, UK www.omron-healthcare.com/distributors</p>		
	<p>OMRON MEDIZINTECHNIK HANDELSGESELLSCHAFT mbH / OMRON SANTÉ FRANCE SAS www.omron-healthcare.com/distributors</p>			

Wyprodukowano w Chinach