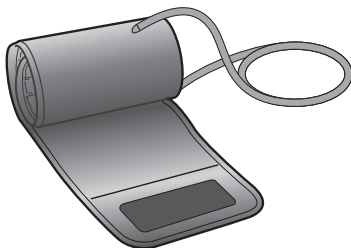


## Intelli Wrap Cuff



### HEM-FL31


## OMRON Blodtrycksmätarmanschett

• *Bruksanvisning*

2

SV

Utgivningsdatum: 2022-12-14



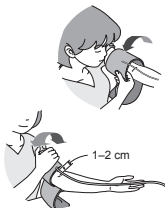
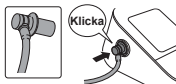
Tack för att du valt OMRON-manschetten HEM-FL31. Manschetten är lämplig för armomkrets på 22 till 42 cm. Se blodtrycksmätarens ursprungliga användarhandbok.

**Av säkerhetsskäl är det viktigt att noggrant följa stegen i den här användarhandboken. Spara den för framtida bruk. Om du vill ha specifik information om ditt blodtryck, VÄND DIG TILL DIN LÄKARE.**

**⚠ Var försiktig!** Varnar för en potentiellt farlig situation, som om den inte undviks kan leda till mindre eller måttlig skada på användaren eller patienten, eller kan skada utrustningen eller annan egendom.

- Denna OMRON-manschett kan anslutas till olika blodtrycksmätare från OMRON. Denna manschett fungerar endast tillsammans med OMRON blodtrycksmätare som är kompatibla med HEM-FL31, så som anges på manschettdekalen bredvid luftingången.
- Kontrollera vilken kontakt du ska använda till din aktuella produkt. Användning av fel kontakt kan orsaka läckage och felaktiga avläsningar.
- Manschetten får inte tvättas eller blötas.

## Bruksanvisning



Ta av åtsittande plagg eller en snävt upprullad ärm från din vänstra överarm.

Sätt inte manschetten över tjocka plagg.

1. Stick in luftkontakten i luftingången så att den sitter säkert.

Obs! Om du använder luftkontakten så som visas på bilden till vänster, måste du föra in den i luftingången tills det hörs ett klick.

2. Sätt manschetten runt din vänstra överarm.

Manschettens nedre kant ska sitta 1–2 cm ovanför armbågen. Manschetten ska placeras på överarmen och luftslangen ska peka mot din hand.



### 3. Stäng manschetten med kardborrebandet.

#### Mäta på höger arm

Luftslangen löper längs sidan vid armbågen.  
Var noga med att inte vila armen på luftslangen.

Obs! Blodtrycket kan variera mellan höger och vänster arm, och därför kan även de uppmätta blodtrycksvärdena skilja sig åt. OMRON rekommenderar att du alltid mäter på samma arm. Om värdena skiljer sig markant åt mellan armarna bör du fråga din läkare vilken arm du ska använda vid mätningen.

- Använd en mjuk och torr duk, eller en mjuk och fuktad duk och neutralt rengöringsmedel för att göra rent manschetten.
- Använd inte bensin, tinner eller liknande lösningar för att rengöra manschetten.
- Förvara inte manschetten på platser utsatta för extrema temperaturer, hög luftfuktighet, direkt solljus, mycket damm eller frätande ångor.
- Böj eller vik inte luftslangen överdrivet mycket.

## Underhåll











Rapportera alla allvariga incidenter som har uppstått i samband med denna enhet till tillverkaren och den behöriga tillsynsmyndigheten i den medlemsstat där du är etablerad.














Den här OMRON-produkten tillverkas i enlighet med det stränga kvalitetssystem som tillämpas av OMRON HEALTHCARE Co., Ltd., JAPAN.

## Specifikationer:

Produktbeskrivning	OMRON Blodtrycksmätarmanschett
Modell	HEM-FL31
Armens omkrets	22–42 cm
Manschettens mått	Inte större än 585 x 160 mm (uppvikt)
Manschettens tryckmätarmråde	Tryck: 0 till 299 mmHg
Exakthet	Tryck: $\pm 3$ mmHg
Klassificering	Klass I
Driftvillkor	+10 till +40 °C (50 till 104 °F) 15 till 90 % relativ luftfuktighet (icke-kondenserande) 700–1 060 hPa
Förvarings-/ transportförhållanden	-20 till +60 °C (-4 till 140 °F) 10 till 95 % relativ luftfuktighet (icke-kondenserande) 700–1 060 hPa
Vikt	Högst 179 g
Förpackningens innehåll	Manschett, användarhandbok, luftkontakter
Hållbarhetsperiod (livstid), garanti	1 år

### Beskrivning av symboler

	CE-märkning
	UKCA-märkning
	LOT-nummer
	Unik produktidentifiering
	Medicinteknisk produkt
	Temperaturgräns
	Fuktighetsgräns
	Gräns för atmosfäriskt tryck

	Identifiering av manschetter som är kompatibla med enheten
	Indikator för manschettens placering på vänster arm
	Intervallpekare och justeringsläge för armartären
	Artärmarkering
<b>LATEX FREE</b>	Inte gjord av naturlig gummilatex
	Intervallindikator för armens omkrets för att underlätta val av rätt manschettstorlek
	Referens katalognummer
	Easy Cuff
	Intelli Wrap Cuff
	Comfort Cuff
	Teknik från OMRON Healthcare i Japan
	Tillverkningsdatum
	Användaren måste rådfråga användarhandboken
	Armens omkrets
<p>Produktens tillverkningsdatum ingår i partinumret, vilket står på produkten och/eller förpackningen: de första fyra siffrorna står för tillverkningsåret, de efterföljande två siffrorna står för tillverkningsmånaden och de sista två står för tillverkningsdagen.</p>	

<b>Tillverkare</b> 	<b>OMRON HEALTHCARE Co., Ltd.</b> 53, Kunotsubo, Terado-cho, Muko, KYOTO, 617-0002 JAPAN			
<b>EU-representant</b> <table border="1" data-bbox="63 205 177 238"> <tr> <td data-bbox="63 205 114 238">EC</td> <td data-bbox="114 205 177 238">REP</td> </tr> </table>	EC	REP	<b>OMRON HEALTHCARE EUROPE B.V.</b> Scorpius 33, 2132 LR Hoofddorp, NEDERLÄNDERNA www.omron-healthcare.com	
EC	REP			
<b>Importör i EU</b>				
<b>Produktionsenhet</b>	<b>OMRON DALIAN Co., Ltd.</b> No.3 Song Jiang Road, Economic and Technical Development Zone, Dalian 116600 Liaoning, Folkrepubliken Kina			
<b>Dotterbolag</b>	Importör i Storbritannien och ansvarig person i Storbritannien	<b>OMRON HEALTHCARE UK LTD.</b> Opal Drive, Fox Milne, Milton Keynes, MK15 0DG, UK www.omron-healthcare.com/distributors		
	<b>OMRON MEDIZINTECHNIK HANDELSGESELLSCHAFT mbH /  OMRON SANTÉ FRANCE SAS</b> www.omron-healthcare.com/distributors			

Tillverkad i Kina