

Automatic Upper Arm Blood Pressure Monitor

جهاز قياس ضغط الدم الآلي القابل للتثبيت بأعلى الذراع

M4 Intelli IT (HEM-7155T-EBK) إم 4 إنتيلي أي تي
X4 Smart (HEM-7155T-ESL) اكس 4 سمارت

Read Instruction manual ① and ② before use.

FR Lire le mode d'emploi ① et ② avant l'utilisation.

DE Lesen Sie vor der Verwendung die Gebrauchsanweisung ① und ②.

IT Leggere il manuale di istruzioni ① e ② prima dell'uso.

ES Lea el manual de instrucciones ① y ② antes del uso.

NL Lees de gebruiksaanwijzing ① en ② voor gebruik.

RU Прочтите руководство по эксплуатации ① и ② перед использованием.

TR Kullanmadan önce, kullanım kılavuzu ① ve ②'yi okuyun.

AR اقرأ دليل الإرشادات ① و ② قبل الاستخدام.

EN

FR

DE

IT

ES

NL

RU

TR

AR

Symbols

Symboles / Symbole / Simboli / Símbolos /
Symbolen / Символы / Semboller / الرمز

1. Einführung

Vielen Dank, dass Sie sich für das automatische Oberarm-Blutdruckmessgerät von OMRON entschieden haben. Dieses Blutdruckmessgerät verwendet zur Blutdruckmessung die oszillometrische Methode. Das bedeutet, dass dieses Messgerät die Bewegung Ihres Blutes durch Ihre Oberarmarterie erkennt und diese Bewegungen in einen digitalen Messwert umwandelt.

1.1 Sicherheitshinweise

Diese Gebrauchsanweisung enthält wichtige Informationen zum automatischen Oberarm-Blutdruckmessgerät von OMRON. Um die sichere und ordnungsgemäße Verwendung dieses Messgerätes sicherzustellen, müssen Sie alle Sicherheits- und Bedienungsanweisungen LESEN und VERSTEHEN. **Wenn Sie die Anweisungen nicht verstehen oder Fragen dazu haben, wenden Sie sich an Ihren OMRON-Einzelhändler oder -Vertreter, bevor Sie das Messgerät verwenden. Für ausführliche Informationen zu Ihrem Blutdruck wenden Sie sich bitte an Ihren Arzt.**

1.2 Verwendungszweck

Das Gerät ist ein digitales Messgerät zur Messung von Blutdruck und Pulsfrequenz bei erwachsenen Patienten. Dieses Gerät erkennt das Auftreten unregelmäßiger Herzschläge während der Messung und zeigt dies zusammen mit den Messergebnissen durch ein Symbol an. Es ist hauptsächlich auf allgemeinen Haushaltsgebrauch ausgelegt.

1.3 Prüfung des Packungsinhaltes

Nehmen Sie das Messgerät aus der Verpackung und überprüfen Sie alles auf Unversehrtheit. Ist das Messgerät beschädigt, darf das Messgerät NICHT VERWENDET werden. Wenden Sie sich in diesem Fall an Ihren OMRON-Einzelhändler oder -Vertreter.

2. Wichtige Sicherheitsinformationen

Lesen Sie die Wichtigen Sicherheitsinformationen in dieser Gebrauchsanweisung, bevor Sie das Messgerät verwenden. Halten Sie sich aus Sicherheitsgründen genau an diese Gebrauchsanweisung. Bewahren Sie sie zum späteren Nachschlagen auf. Für ausführliche Informationen zu Ihrem Blutdruck WENDEN SIE SICH AN IHREN ARZT.

⚠ 2.1 Warnung

Zeigt eine möglicherweise gefährliche Situation an, die wenn sie nicht vermieden wird, zum Tod oder zu sehr schweren Verletzungen führen kann.

- Das Messgerät NICHT bei Babys, Kleinkindern, Kindern oder Personen verwenden, die ihren Willen nicht ausdrücken können.
- Passen Sie die Medikation NICHT aufgrund der Messergebnisse dieses Blutdruckmessgerätes an. Nehmen Sie die Medikamente wie von Ihrem Arzt verschrieben. NUR ein Arzt ist qualifiziert, um Bluthochdruck zu diagnostizieren und zu behandeln.
- Dieses Messgerät NICHT an einem verletzten Arm oder an einem Arm anwenden, der medizinisch behandelt wird.
- Die Manschette NICHT während einer Infusion oder Bluttransfusion anlegen.
- Dieses Messgerät NICHT in Bereichen mit Hochfrequenz-Chirurgiegeräten, MRT-Geräten oder CT-Scannern verwenden. Wird dieser Abstand nicht eingehalten, kann dies zu einer Fehlfunktion des Messgerätes führen und/oder eine ungenaue Messung verursachen.
- Dieses Messgerät NICHT in sauerstoffangereicherten Umgebungen oder in der Nähe brennbarer Gase verwenden.
- Wenden Sie sich an Ihren Arzt, bevor Sie dieses Messgerät in folgenden Fällen verwenden: häufig auftretende Arrhythmien wie zum Beispiel atriale oder ventrikuläre Extrasystolen oder Vorhofflimmern, Arteriosklerose, schlechte Durchblutung, Diabetes, Schwangerschaft, Präeklampsie, Nierenerkrankungen. BEACHTEN Sie, dass diese Erkrankungen den Messwert, Zittern oder Schlottern des Patienten den Messwert beeinträchtigen können.
- Die Messwerte sollten NIE zur Eigendiagnose oder Selbstbehandlung herangezogen werden. Wenden Sie sich IMMER an Ihren Arzt.
- Der Luftschlauch und das Netzteilkabel sollten außer Reichweite von Säuglingen, Kleinkindern und Kindern aufbewahrt werden, da Strangulationsgefahr besteht.
- Dieses Produkt enthält Kleinteile, die bei Verschlucken eine Erstickengefahr für Säuglinge, Kleinkinder und Kinder darstellen können.

Datenübertragung

- Dieses Produkt strahlt Hochfrequenzen (HF) im 2,4-GHz-Band ab. Die Verwendung dieses Produktes an Orten, an denen die Nutzung von HF-Geräten eingeschränkt sind, etwa in Flugzeugen oder in Krankenhäusern, wird nicht empfohlen. An Orten, an denen die Nutzung von HF-Geräten eingeschränkt ist, sollte die **Bluetooth®**-Funktion des Messgerätes ausgeschaltet, die Batterien entnommen und/oder das Netzteil aus der Steckdose gezogen werden.

Handhabung und Verwendung des Netzteils (optionales Zubehör)

- Verwenden Sie das Netzteil NICHT, wenn das Messgerät oder das Netzteilkabel beschädigt ist. Ist das Messgerät oder das Kabel beschädigt, schalten Sie das Gerät aus und ziehen Sie sofort das Netzteil aus der Steckdose.
- Schließen Sie das Netzteil an einer geeigneten Steckdose an. Schließen Sie das Gerät NICHT an einer Mehrfachsteckdose an.
- Stecken Sie das Netzteil NIE mit nassen Händen in die Steckdose stecken oder ziehen es heraus.
- Das Netzteil NICHT zerlegen oder versuchen, es selbst zu reparieren.

Batterie-Handhabung und -verwendung

- Bewahren Sie die Batterien für Säuglinge, Kleinkinder und Kinder unzugänglich auf.



2.2 Vorsicht

Zeigt eine möglicherweise gefährliche Situation an, die wenn sie nicht vermieden wird, zu leichten oder mittelschweren Verletzungen des Benutzers oder des Patienten oder Geräteschäden beziehungsweise Schäden an anderen Gegenständen führen kann.

- Verwenden Sie dieses Messgerät nicht mehr und wenden Sie sich an Ihren Arzt, wenn Hautirritationen oder Beschwerden auftreten.
- Fragen Sie Ihren Arzt, bevor Sie dieses Messgerät an einem Arm mit intravaskulärem Zugang bzw. intravaskulärer Therapie oder AV-Shunt (arteriovenöser Shunt) verwenden, da die vorübergehende Beeinträchtigung des Blutflusses zu Verletzungen führen kann.
- Wenn bei Ihnen eine Brustamputation durchgeführt wurde, fragen Sie Ihren Arzt, bevor Sie dieses Messgerät verwenden.
- Personen mit ernsthaften Durchblutungsstörungen oder Blutkrankheiten sollten vor Verwendung des Messgerätes ihren Arzt konsultieren, da das Aufpumpen der Manschette zur Bildung von Blutergüssen führen kann.
- Führen Sie die Messungen NICHT häufiger als notwendig durch, weil sich durch die Beeinträchtigung des Blutflusses Blutergüsse bilden können.
- Pumpen Sie die Manschette NUR auf, wenn sie am Oberarm angelegt wurde.
- Nehmen Sie die Manschette ab, wenn während der Messung kein Luftablass erfolgt.
- Dieses Messgerät NUR zum Messen des Blutdrucks verwenden.
- Stellen Sie während der Messung sicher, dass sich kein Mobilgerät oder anderes elektrisches Gerät, das elektromagnetische Felder erzeugt, in einem Abstand von 30 cm um dieses Messgerät befindet. Wird

- dieser Abstand nicht eingehalten, kann dies zu einer Fehlfunktion des Messgerätes führen und/oder eine ungenaue Messung verursachen.
- Das Messgerät und andere Komponenten NICHT zerlegen oder versuchen, diese selbst zu reparieren. Dies könnte falsche Messwerte hervorrufen.
- NICHT an einem feuchten Ort verwenden oder an Orten, an denen das Risiko besteht, dass Wasserspritzer auf das Messgerät gelangen. Anderenfalls kann das Messgerät beschädigt werden.
- Dieses Messgerät NICHT in einem sich bewegenden Fahrzeug verwenden, etwa in einem Auto oder Flugzeug.
- Dieses Messgerät NICHT fallen lassen oder starken Erschütterungen oder Vibrationen aussetzen.
- Dieses Messgerät NICHT an Orten mit hoher oder niedriger Luftfeuchtigkeit bzw. hohen oder niedrigen Temperaturen verwenden. Details dazu finden Sie in Abschnitt 6.
- Beobachten Sie während der Messung Ihren Arm, um zu vermeiden, dass die Blutzirkulation unnötig lange unterbunden wird.
- Verwenden Sie dieses Messgerät NICHT in Umgebungen mit häufiger Nutzung, wie etwa medizinischen Kliniken oder Arztpraxen.
- Verwenden Sie das Messgerät NICHT gleichzeitig mit anderen medizinischen elektrischen Geräten (ME-Geräten). Dies könnte zu einer Fehlfunktion führen und/oder eine ungenaue Messung verursachen.
- Mindestens 30 Minuten vor der Messung sind Baden, Alkohol- und Kaffeingenuß, Rauchen, Sport und Essen zu meiden.
- Ruhen Sie sich vor der Messung mindestens 5 Minuten aus.
- Entfernen Sie enge oder dicke Kleidungsstücke von Ihrem Arm, bevor Sie die Messung durchführen.
- Halten Sie während der Messung still und sprechen Sie NICHT.
- Verwenden Sie die Manschette nur bei Personen mit dem für die Manschette angegebenen Oberarmumfang.
- Bringen Sie das Messgerät vor der Messung auf Raumtemperatur. Messungen, die nach einem größeren Temperaturwechsel vorgenommen werden, können ungenau sein. OMRON empfiehlt, das Messgerät etwa 2 Stunden lang auf die in den Betriebsbedingungen angegebene Umgebungstemperatur zu bringen, wenn es zuvor bei maximaler oder minimaler Aufbewahrungstemperatur gelagert wurde. Weitere Informationen zur Betriebs- und Lager-/Transporttemperatur finden Sie in Abschnitt 6.
- Verwenden Sie das Messgerät nach Ablauf der Nutzungsdauer NICHT mehr. Details dazu finden Sie in Abschnitt 6.
- Die Manschette und den Luftschlauch NICHT übermäßig knicken.
- Den Luftschlauch während der Messung NICHT zusammendrücken oder knicken. Dies kann durch Unterbrechung des Blutflusses Verletzungen zur Folge haben.

- Fassen Sie am Stecker und nicht am Schlauch an, wenn Sie den Kunststoff-Luftschlauchstecker aus dem Schlauchende ziehen.
- Verwenden Sie NUR Netzteile, Manschetten, Batterien und andere Zubehörteile, die speziell für dieses Gerät bestimmt sind. Die Verwendung nicht zugelassener Netzteile, Manschetten und Batterien kann das Messgerät beschädigen und/oder zu Gefahren im Zusammenhang mit dem Messgerät führen.
- Verwenden Sie NUR die für dieses Messgerät zugelassene Manschette. Die Verwendung anderer Manschetten kann zu falschen Messergebnissen führen.
- Aufpumpen auf einen höheren Druck als notwendig kann am Arm, wo die Manschette angelegt ist, zu Blutergüssen führen. HINWEIS: Weitere Informationen finden Sie unter „Wenn Ihr systolischer Druck höher ist als 210 mmHg“ in Abschnitt 13 dieser Gebrauchsanweisung (2).
- Lesen und befolgen Sie vor der Entsorgung des Gerätes, von Zubehör oder optionalen Teilen die Hinweise unter „Korrekte Entsorgung dieses Produktes“ in Abschnitt 7.

Datenübertragung

- Tauschen Sie die Batterien NICHT aus und trennen Sie das Netzteil NICHT, während Ihre Messwerte an Ihr Smartphone oder Tablet übertragen werden. Dies kann zu Fehlfunktionen dieses Messgerätes und zu Fehlern bei der Übertragung Ihrer Blutdruckwerte führen.

Handhabung und Verwendung des Netzteils (optionales Zubehör)

- Stecken Sie das Netzteil vollständig in die Steckdose.
- Ziehen Sie beim Trennen des Netzteils von der Steckdose aus Sicherheitsgründen am Stecker. Ziehen Sie NICHT am Kabel des Netzteils.
- Korrekter Umgang mit dem Netzteilkabel:
Nicht beschädigen. / Nicht unterbrechen. / Nicht manipulieren. NICHT einklemmen. / Nicht gewaltsam biegen oder ziehen. / Nicht verdrehen.
NICHT verwenden, wenn es zu einem Knäuel aufgewickelt ist. NICHT unter schwere Gegenstände legen.
- Befreien Sie das Netzteil von Staub.
- Trennen Sie das Netzteil, wenn das Gerät nicht verwendet wird.
- Trennen Sie das Netzteil vor der Reinigung des Messgerätes.

Batterie-Handhabung und -verwendung

- Die Batterien NICHT in verkehrter Richtung (Pole auf den falschen Seiten) einsetzen.
- Verwenden Sie für dieses Messgerät ausschließlich 4 Alkali- oder Manganbatterien vom Typ „AA“. KEINE anderen Batterietypen verwenden. KEINE neuen und gebrauchten Batterien zusammen verwenden. KEINE unterschiedlichen Batteriemarken zusammen verwenden.

- Nehmen Sie die Batterien heraus, wenn das Messgerät über einen längeren Zeitraum nicht benutzt wird.
- Wenn Batteriesäure in Ihre Augen gelangt, spülen Sie diese sofort mit reichlich klarem Wasser aus. Wenden Sie sich sofort an Ihren Arzt.
- Wenn Batteriesäure auf Ihre Haut oder Ihre Kleidung gelangt, spülen Sie diese sofort mit reichlich klarem, lauwarmem Wasser ab. Wenn weiterhin Hautreizung, Verletzung oder Schmerzen bestehen, wenden Sie sich an Ihren Arzt.
- Verwenden Sie Batterien NICHT nach dem Ablaufdatum.
- Prüfen Sie die Batterien regelmäßig, um sicherzustellen, dass sie sich in einem guten Betriebszustand befinden.

2.3 Allgemeine Vorsichtsmaßnahmen

- Zum Beenden der Messung kann während der Messung die Taste [START/STOP] gedrückt werden.
- Wenn Sie die Messung am rechten Arm durchführen, sollte sich der Luftschlauch an der Seite Ihres Ellenbogens befinden. Achten Sie darauf, dass Ihr Arm nicht auf dem Luftschlauch liegt.



- Der Blutdruck kann sich zwischen dem rechten und linken Arm unterscheiden. Die gemessenen Blutdruckwerte können daher unterschiedlich sein. Verwenden Sie immer denselben Arm für Messungen. Falls sich die Werte zwischen beiden Armen deutlich unterscheiden, sollten Sie mit Ihrem Arzt absprechen, welchen Arm Sie für Messungen verwenden.
- Verwenden Sie das Messgerät bei Nutzung des optionalen Netzteils nicht an einem Ort, an dem Sie das Netzteil nur schwer anschließen und trennen können.

Batterie-Handhabung und -verwendung

- Entsorgen Sie verbrauchte Batterien gemäß den geltenden Bestimmungen.
- Die mitgelieferten Batterien haben eventuell eine kürzere Lebensdauer als neue Batterien.


Denken Sie daran, Ihre Blutdruck- und Pulsmesswerte für Ihren Arzt aufzuzeichnen. Eine Einzelmessung gibt kein genaues Bild Ihres wahren Blutdrucks. Im Blutdrucktagebuch können Sie mehrere Messwerte über einen bestimmten Zeitraum erfassen. Unter www.omron-healthcare.com können Sie PDF-Dateien des Tagebuchs herunterladen.

3. Fehlermeldungen, Fehlersuche und -behebung

Sollte während der Messung eines der folgenden Probleme auftreten, stellen Sie zunächst sicher, dass sich keine anderen elektrischen Geräte in einem Abstand von weniger als 30 cm zum Messgerät befinden. Ist dies nicht der Fall und das Problem besteht weiterhin, sehen Sie bitte in der folgenden Tabelle nach.

Display/Fehler	Mögliche Ursache	Lösung
E1 erscheint oder die Manschette pumpt nicht auf.	Die Taste [START/STOP] wurde gedrückt, während die Manschette nicht angelegt war.	Drücken Sie die Taste [START/STOP] erneut, um das Messgerät auszuschalten. Stecken Sie den Luftschlauchstecker fest ein und legen Sie die Manschette korrekt an. Drücken Sie anschließend die Taste [START/STOP].
	Der Luftschlauchstecker wurde nicht korrekt in das Messgerät eingesteckt.	Stecken Sie den Luftschlauchstecker fest ein.
	Die Manschette wurde nicht richtig angelegt.	Legen Sie die Manschette korrekt an und messen Sie erneut. Details dazu finden Sie in Abschnitt 7 dieser Gebrauchsanweisung (2).
E2 wird angezeigt oder nach Aufpumpen der Manschette kann keine Messung durchgeführt werden.	Die Manschette verliert Luft/hat ein Leck.	Ersetzen Sie die Manschette durch eine neue. Details dazu finden Sie in Abschnitt 14 dieser Gebrauchsanweisung (2).
	Sie haben während der Messung gesprochen oder sich bewegt und die Manschette ist nicht ausreichend aufgepumpt. Da der systolische Blutdruck über 210 mmHg liegt, kann keine Messung durchgeführt werden.	Halten Sie still und sprechen Sie während der Messung nicht. Wenn „E2“ wiederholt angezeigt wird, pumpen Sie die Manschette manuell auf, bis der systolische Druck um 30 bis 40 mmHg über Ihrem letzten Messergebnis liegt. Details dazu finden Sie in Abschnitt 13 dieser Gebrauchsanweisung (2).
E3 erscheint	Die Manschette wurde über dem maximal zulässigen Druck aufgepumpt.	Die Manschette während der Messung nicht anfassen bzw. den Luftschlauch nicht knicken. Informationen zum manuellen Aufpumpen der Manschette finden Sie in Abschnitt 13 dieser Gebrauchsanweisung (2).
E4 erscheint	Sie haben während der Messung gesprochen oder sich bewegt. Vibrationen beeinträchtigen die Messleistung.	Halten Sie still und sprechen Sie während der Messung nicht.

Display/Fehler	Mögliche Ursache	Lösung
 erscheint	Die Pulsfrequenz wird nicht korrekt erkannt.	Legen Sie die Manschette korrekt an und messen Sie erneut. Details dazu finden Sie in Abschnitt 7 dieser Gebrauchsanweisung (2). Halten Sie still und setzen Sie sich während der Messung richtig hin. Wird das Symbol „  “ weiterhin angezeigt, sollten Sie sich an Ihren Arzt wenden.
 erscheint		
 blinkt nicht während einer Messung		
 erscheint	Es ist ein Funktionsfehler des Messgerätes aufgetreten.	Drücken Sie die Taste [START/STOP] erneut. Falls „Er“ weiterhin angezeigt wird, wenden Sie sich an Ihren OMRON-Einzelhändler oder -Vertreter.
 erscheint 	Das Messgerät kann nicht mit einem Smartphone oder Tablet verbunden werden oder die Daten können nicht korrekt übertragen werden.	Befolgen Sie die Anweisungen in der App „OMRON connect“. Wenn das „Err“-Symbol nach Befolgen der App-Anweisungen weiterhin angezeigt wird, wenden Sie sich an Ihren OMRON-Einzelhändler oder -Vertreter.
 blinkt	Das Messgerät wartet auf die Kopplung mit dem Smartphone oder Tablet.	Informationen zur Kopplung Ihres Messgerätes mit Ihrem Smartphone oder Tablet finden Sie in Abschnitt 5 dieser Gebrauchsanweisung (2). Sie können auch die Taste [START/STOP] drücken, um die Kopplung abzubrechen und Ihr Messgerät auszuschalten.
 blinkt	Das Messgerät ist bereit für die Übertragung Ihrer Messwerte auf das Smartphone oder Tablet.	Öffnen Sie die App „OMRON connect“, um Ihre Messwerte zu übertragen.
 blinkt	Es werden maximal 48 Messwerte übertragen. Datum und Uhrzeit wurden nicht eingestellt.	Übertragen Sie Ihre Messwerte in die App „OMRON connect“, um sie dort zu speichern. Anschließend wird das Fehlersymbol nicht mehr angezeigt.
 erscheint	Es befinden sich 60 Messwerte zur Übertragung in Ihrem Speicher.	
 blinkt	Der Ladestand der Batterien ist niedrig.	Es wird empfohlen, alle 4 Batterien gleichzeitig durch neue zu ersetzen. Details dazu finden Sie in Abschnitt 4 dieser Gebrauchsanweisung (2).

Display/Fehler	Mögliche Ursache	Lösung
 <p>wird angezeigt oder das Messgerät schaltet sich während einer Messung unerwartet aus</p>	Die Batterien sind leer.	Ersetzen Sie umgehend alle 4 Batterien durch neue. Details dazu finden Sie in Abschnitt 4 dieser Gebrauchsanweisung (2).
Auf dem Display des Messgerätes wird nichts angezeigt.	Die Batteriepole sind nicht richtig ausgerichtet.	Überprüfen Sie, ob die Batterien richtig eingesetzt sind. Details dazu finden Sie in Abschnitt 4 dieser Gebrauchsanweisung (2).
Die Messwerte erscheinen zu hoch oder zu niedrig.	Der Blutdruck schwankt ständig. Viele Faktoren einschließlich Stress, Tageszeit und Lage der Manschette können den Blutdruck beeinflussen. Lesen Sie dazu Abschnitt 2 dieser Gebrauchsanweisung (2).	
Sonstige Kommunikationsprobleme.	Befolgen Sie die auf dem Smartphone oder Tablet angezeigten Anweisungen oder rufen Sie die „Hilfe“-Sektion in der App „OMRON connect“ auf. Falls das Problem weiterhin besteht, wenden Sie sich an Ihren OMRON-Einzelhändler oder -Vertreter.	
Sonstige Probleme.	Drücken Sie die Taste [START/STOP], um das Messgerät auszuschalten. Drücken Sie die Taste dann erneut, um eine Messung durchzuführen. Wenn das Problem weiterhin auftritt, entnehmen Sie alle Batterien und warten Sie 30 Sekunden. Setzen Sie anschließend die Batterien wieder ein. Falls das Problem weiterhin besteht, wenden Sie sich an Ihren OMRON-Einzelhändler oder -Vertreter.	

4. Eingeschränkte Garantie

Vielen Dank für den Kauf eines OMRON-Produkts. Dieses Produkt wurde aus hochwertigen Materialien und mit großer Sorgfalt hergestellt. Es wurde entwickelt, um Sie voll zufrieden zu stellen, insofern es korrekt betrieben und gewartet wird wie in der Gebrauchsanweisung beschrieben.

OMRON übernimmt für dieses Produkt eine Garantie für die Zeitdauer von 5 Jahren nach dem Kauf. OMRON garantiert die korrekte Konstruktion, Fertigung und Materialien für dieses Produkt. Während dieser Garantiedauer übernimmt OMRON, ohne Gebühren für Arbeiten oder Teile zu erheben, die Reparatur bzw. den Austausch defekter Produkte oder defekter Teile.

Folgende Fälle werden nicht durch die Garantie abgedeckt:

- A. Transportkosten und -risiken.
- B. Kosten für Reparaturen bzw. Defekte, die durch Reparaturen durch unbefugte Personen entstanden.
- C. Regelmäßige Überprüfung und Wartung.
- D. Ausfall oder Verschleiß optionaler Teile oder anderen Zubehörs außer dem Hauptgerät selbst, außer oben ausdrücklich garantiert.
- E. Kosten, die durch eine Anspruchsverweigerung entstehen (hier werden Gebühren erhoben).

F. Jegliche Schäden und Verletzungen, die versehentlich oder durch Missbrauch entstehen.

G. Kalibrierungsdienste sind nicht in der Garantie enthalten.

H. Für optionale Teile gilt eine Garantie von einem (1) Jahr nach dem Kauf. Zu den optionalen Teilen gehören unter anderem die folgenden Teile:
Manschette und Manschettenschlauch.

Falls Garantieleistungen in Anspruch genommen werden müssen, wenden Sie sich an den Händler, bei dem das Produkt gekauft wurde, oder einen autorisierten OMRON-Vertreter. Die Adresse finden Sie auf der Produktverpackung/den Broschüren oder erhalten Sie bei Ihrem Fachhändler. Falls Sie Schwierigkeiten haben sollten, den OMRON-Kundendienst zu finden, wenden Sie sich für weitere Informationen an uns:
www.omron-healthcare.com

Eine Reparatur oder ein Austausch im Rahmen der Garantie führt nicht zu einer Verlängerung oder Erneuerung der Garantiedauer.

Die Garantie wird nur gewährt, wenn das komplette Produkt zusammen mit der Originalrechnung/dem Kassenbeleg für den Kunden ausgestellt durch den Händler zurückgesandt wird.

5. Wartung

5.1 Wartung

Damit das Messgerät nicht beschädigt wird, bitte Folgendes beachten:

Veränderungen oder Modifikationen, die vom Hersteller nicht genehmigt sind, führen zum Erlöschen der Benutzergarantie.

Achtung

Das Messgerät und andere Komponenten NICHT zerlegen oder versuchen, diese selbst zu reparieren. Dies könnte falsche Messwerte hervorrufen.

5.2 Lagerung

- Bewahren Sie Ihr Messgerät in der Aufbewahrungstasche auf.

1. Trennen Sie die Manschette vom Messgerät.

Achtung

Fassen Sie am Stecker und nicht am Schlauch an, wenn Sie den Kunststoff-Luftschlauchstecker aus dem Schlauchende ziehen.

2. Legen Sie den Luftschlauch vorsichtig gefaltet in die Manschette. Hinweis: Biegen oder knicken Sie den Luftschlauch nicht übermäßig.

3. Legen Sie Ihr Messgerät und die zugehörigen Komponenten in die Aufbewahrungstasche.

- Bewahren Sie das Messgerät und die Komponenten an einem sauberen und sicheren Ort auf.
- Beachten Sie weiterhin Folgendes zur Lagerung des Messgerätes und der Komponenten:
 - Das Messgerät und die Komponenten dürfen nicht in nassem Zustand gelagert werden.
 - Orte, die extremen Temperaturen, Luftfeuchtigkeit, direktem Sonnenlicht, Staub oder ätzenden Dämpfen, wie etwa Bleichmitteln, ausgesetzt sind, sind als Aufbewahrungsorte nicht geeignet.
 - Orte, die Erschütterungen oder Stößen ausgesetzt sind, sind als Aufbewahrungsorte nicht geeignet.

5.3 Reinigung

- Keine Scheuermittel oder flüchtigen Reinigungsmittel verwenden.
- Reinigen Sie das Messgerät und die Manschette mit einem weichen trockenen Tuch oder einem weichen, mit mildem (neutralem) Reinigungsmittel befeuchteten Tuch und wischen Sie anschließend mit einem trockenen Tuch nach.
- Messgerät und Manschette oder andere Komponenten dürfen nicht mit Wasser abgewaschen oder in Wasser getaucht werden.
- Zum Reinigen des Messgerätes und der Manschette kein Benzin, Verdünner oder ähnliche Lösungsmittel verwenden.

5.4 Kalibrierung und Wartung

- Die Genauigkeit dieses Blutdruckmessgerätes wurde sorgfältig geprüft und im Hinblick auf eine lange nutzbare Lebensdauer entwickelt.
- Es wird im Allgemeinen empfohlen, bei dem Messgerät alle zwei Jahre eine Messtechnische Kontrolle durchführen zu lassen, um die korrekte Funktion und die Genauigkeit des Gerätes sicherzustellen. Wenden Sie sich an Ihren autorisierten OMRON-Fachhändler oder OMRON-Kundendienst, dessen Adresse auf der Verpackung oder den beigelegten Broschüren angegeben ist.

6. Technische Daten

Produktbeschreibung	Automatisches Oberarm-Blutdruckmessgerät		
Produktkategorie	Elektronische Blutdruckmessgeräte		
Modell (Artikelnummer)	M4 Intelli IT (HEM-7155T-EBK) X4 Smart (HEM-7155T-ESL)	Display	Digitales LCD-Display
Manschettendruckbereich	0 bis 299 mmHg	Messbereich für Puls	40 bis 180 Schläge/Min.
Messbereich für Blutdruckmessung	SYS: 60 bis 260 mmHg / DIA: 40 bis 215 mmHg		
Genauigkeit	Druck: ± 3 mmHg / Puls: ± 5 % des Displaywerts		
Aufpumpen	Automatisch durch die elektrische Pumpe	Luftablass	Automatisches Luftablassventil
Messmethode	Oszillometrische Methode	Übertragungsmethode	Bluetooth ® Low Energy
Drahtlose Kommunikation	Frequenzbereich: 2,4 GHz (2.400–2.483,5 MHz) / Modulation: GFSK Effektive Strahlungsleistung: < 20 dBm		
Betriebsart	Dauerbetrieb		
IP-Klassifizierung	Messgerät: IP20 / Optionales Netzteil: IP21 (HHP-CM01) oder IP22 (HHP-BFH01)		
Nenngrößen	6 VDC 4,0 W	Anwendungsteil	Typ BF (Manschette)
Stromquelle	4 „AA“-Batterien 1,5 V oder optionales Netzteil (Eingangsleistung 100–240 VAC, 50–60 Hz, 0,12–0,065 A)		
Batterielebensdauer	Ca. 1.000 Messungen (mit neuen Alkalibatterien)		

Nutzungsdauer (Betriebszeit)	Messgerät: 5 Jahre / Manschette: 5 Jahre / Optionales Netzteil: 5 Jahre
Betriebsbedingungen	+10 bis +40 °C / 15 bis 90 % relative Luftfeuchtigkeit (ohne Kondensation) / 800 bis 1.060 hPa
Lagerungs-/ Transportbedingungen	-20 bis +60 °C / 10 bis 90 % relative Luftfeuchtigkeit (ohne Kondensation)
Inhalt	Blutdruckmessgerät, Intelli Wrap Manschette (HEM-FL31), 4 Batterien vom Typ „AA“, Aufbewahrungstasche, Gebrauchsanweisung (1) und (2), Einrichtungsanleitung
Schutz vor Stromschlägen	ME-Gerät mit interner Versorgung (bei reinem Batteriebetrieb) Gerät der Klasse II ME (optionales Netzteil)
Gewicht	Messgerät: ca. 340 g (ohne Batterien) / Manschette: ca. 163 g
Abmessungen (ungefähr)	Messgerät: 105 mm (B) × 85 mm (H) × 152 mm (L) Manschette: 145 mm × 532 mm (Luftschlauch: 750 mm)
Speicher	Maximal 60 Messwerte pro Benutzer

Hinweis

- Änderung dieser technischen Daten ohne Ankündigung vorbehalten.
- Dieses Messgerät wurde gemäß den Anforderungen der Norm EN ISO 81060-2:2014 klinisch getestet und entspricht den Anforderungen der Normen EN ISO 81060-2:2014 und EN ISO 81060-2:2019 + A1:2020. In der klinischen Validierungsstudie wurde K5 zur Messung des diastolischen Blutdrucks bei 85 Probanden verwendet.
- Dieses Gerät wurde für den Einsatz bei Schwangeren und Präeklampsie-Patientinnen gemäß dem modifizierten Protokoll der Europäischen Gesellschaft für Hypertonie* validiert.
- Dieses Gerät wurde für den Einsatz bei Diabetikern (Typ II) validiert**.
- Die IP-Klassifizierung gibt den Schutzgrad von Gehäusen gemäß IEC 60529 an. Dieses Messgerät und das optionale Netzteil sind gegenüber festen Fremdkörpern mit einem Durchmesser ab 12,5 mm – etwa einem Finger – geschützt. Das optionale Netzteil HHP-CM01 ist gegen vertikal fallende Wassertropfen geschützt, die im Normalbetrieb Probleme verursachen können. Das optionale Netzteil HHP-BFH01 ist gegen schräg fallende Wassertropfen geschützt, die im Normalbetrieb Probleme verursachen können.

* Topouchian J et al. Vascular Health and Risk Management 2018;14 189–197

** Chahine M.N. et al. Medical Devices: Evidence and Research 2018;11 11–20

Hinweise auf Störungen der drahtlosen Kommunikation

Dieses Produkt arbeitet im lizenzfreien ISM-Band bei 2,4 GHz. Wird dieses Produkt in der Nähe anderer drahtloser Geräte wie Mikrowellengeräte und WLAN-Geräte verwendet, die das gleiche Frequenzband wie dieses Produkt verwenden, können Störungen auftreten. Beenden Sie bei auftretenden Störungen den Betrieb der anderen Geräte oder verwenden Sie dieses Produkt nicht in der Nähe anderer drahtloser Geräte.

7. Korrekte Entsorgung dieses Produktes (Elektro- und Elektronik-Altgeräte)

Die Kennzeichnung auf dem Produkt bzw. auf der dazugehörigen Literatur gibt an, dass es nach seiner Lebensdauer nicht zusammen mit dem normalen Haushaltsmüll entsorgt werden darf.

Entsorgen Sie dieses Produkt bitte getrennt von anderen Abfällen, um der Umwelt bzw. der menschlichen Gesundheit nicht durch unkontrollierte Müllbeseitigung zu schaden. Recyceln Sie das Gerät, um die nachhaltige Wiederverwertung von stofflichen Ressourcen zu fördern.

Private Nutzer sollten den Händler, bei dem das Produkt gekauft wurde, oder die zuständigen Behörden kontaktieren, um in Erfahrung zu bringen, wo und wie sie das Gerät auf umweltfreundliche Weise recyceln können.

Gewerbliche Nutzer sollten sich an ihren Lieferanten wenden und die Bedingungen des Kaufvertrags prüfen. Dieses Produkt darf nicht zusammen mit anderem Gewerbemüll entsorgt werden.



8. Wichtige Informationen zur elektromagnetischen Verträglichkeit (EMV)

HEM-7155T-EBK und HEM-7155T-ESL entsprechen der Norm EN60601-1-2:2015 zur elektromagnetischen Verträglichkeit.

Weitere Informationen zur Konformität mit dieser EMV-Norm sind dokumentiert unter:

www.omron-healthcare.com

Beachten Sie die EMV-Informationen zu HEM-7155T-EBK und HEM-7155T-ESL auf unserer Webseite.

9. Zeichenerklärung und Herstellererklärung

- Dieses Blutdruckmessgerät wurde gemäß der europäischen Norm EN1060 entwickelt. Nichtinvasive Blutdruckmessgeräte Teil 1: Allgemeine Anforderungen und Teil 3: Ergänzende Anforderungen für elektromechanische Blutdruckmessgeräte.
- OMRON HEALTHCARE Co., Ltd. erklärt hiermit, dass die Funkgeräte vom Typ HEM-7155T-EBK und HEM-7155T-ESL den Bestimmungen der Richtlinie 2014/53/EU entsprechen. Der vollständige Text der EU-Konformitätserklärung ist unter der folgenden Internetadresse verfügbar: www.omron-healthcare.com
- Dieses OMRON-Produkt wurde unter Einhaltung des strengen Qualitätssystems von OMRON HEALTHCARE Co., Ltd., Japan, hergestellt. Das Herzstück für OMRON-Blutdruckmessgeräte, der Drucksensor, wird in Japan hergestellt.
- Bitte melden Sie dem Hersteller und der zuständigen Behörde des Mitgliedstaates, in dem Sie ansässig sind, alle schweren Vorfälle, die sich im Zusammenhang mit diesem Gerät ereignet haben.

Symbols Description

FR Description des symboles

DE Beschreibung der Symbole

IT Descrizione dei simboli

ES Descripción de los símbolos

NL Beschrijving van symbolen

RU Описание символов

TR Simgelerin Açıklaması

AR شرح الرموز



Applied part - Type BF Degree of protection against electric shock (leakage current)

FR Pièce appliquée - Type BF Degré de protection contre les chocs électriques (courant de fuite)

DE Anwendungsteil - Typ BF Schutz vor Stromschlägen (Ableitstrom)

IT Parti applicate - Tipo BF Livello di protezione contro le folgorazioni (corrente di dispersione)

ES Partes en contacto: Tipo BF Grado de protección contra descargas eléctricas (corriente de fuga)

NL Toegepast onderdeel - Type BF-beschermingsgraad tegen elektrische schokken (lekstroom)

RU Рабочая часть аппарата - Степень защиты от поражения электрическим током (токи утечки) Тип BF

TR Uygulanan parça - Tip BF Elektrik çarpmasına karşı koruma derecesi (kaçak akım)

AR الجزء المطبق: درجة الحماية ضد الصدمات الكهربائية (التيار المتسرب) للوع BF



Class II equipment. Protection against electric shock

FR Équipement de classe II. Protection contre les chocs électriques

DE Gerät der Klasse II. Schutz vor Stromschlägen

IT Apparecchiatura di Classe II. Protezione contro le folgorazioni

ES Equipo de Clase II. Protección contra descargas eléctricas

NL Apparatuur van Klasse II. Bescherming tegen elektrische schokken

RU Изделие класса II Защита от поражения электрическим током

TR Sınıf II ünite. Elektrik çarpmasına karşı koruma

AR جهاز من الفئة II الحماية ضد الصدمات الكهربائية

IP XX

Ingress protection degree provided by IEC 60529

FR Degré de protection selon CEI 60529

DE Grad des Eindring-schutzes gemäß IEC 60529

IT Livello di protezione IP in base a IEC 60529

ES Grado de protección según la norma internacional IEC 60529

NL Beschermingsklasse volgens IEC 60529

RU Степень защиты, обеспечиваемая оболочками, согласно IEC 60529

TR Su girmesine karşı koruma derecesi IEC 60529 tarafından verilmiştir

AR درجة حماية الدخول المقدمة بواسطة معيار IEC 60529



CE Marking

FR Marquage CE

DE CE-Kennzeichnung

IT Contrassegno CE

ES Marcado CE

NL CE-merkteken

RU Знак соответствия директиве ЕС

TR CE İşareti

AR علامة التوافق مع اللجنة الأوروبية (CE)



UKCA marking

FR Marquage UKCA

DE UKCA-Kennzeichnung

IT Marchio UKCA

ES Marcado UKCA

NL UKCA-markering

RU Маркировка UKCA

TR UKCA İşareti

AR علامة تقييم التوافق الخاص بالمملكة المتحدة

SN

Serial number

FR Numéro de série

DE Seriennummer

IT Numero di serie



ES Número de serie




NL Seriennummer



RU Серийный номер



TR Seri numarası



AR الرقم المتسلسل

LOT	LOT number FR Numéro de LOT DE LOT-Nummer IT Numero di lotto ES Número de lote NL Partijnummer RU Код (номер) партии TR Parti numarası AR رقم التشغيل
UDI	Unique device identifier FR Identifiant unique des dispositifs DE Produktidentifizierungsnummer IT Identificatore univoco del dispositivo ES Identificador único del producto NL Unieke apparaat-ID RU Уникальный идентификатор устройства TR Benzersiz cihaz tanımlayıcısı AR معرف الجهاز الفريد
MD	Medical device FR Dispositif médical DE Medizinprodukt IT Dispositivo medico ES Producto sanitario NL Medisch apparaat RU Медицинский прибор TR Tıbbi cihaz AR جهاز طبي
	Temperature limitation FR Limitation de température DE Temperaturbegrenzung IT Limite di temperatura ES Limitación de la temperatura NL Temperatuurbeperking RU Температурный диапазон TR Sıcaklık sınırlaması AR حدود درجة الحرارة المناسبة
	Humidity limitation FR Limitation d'humidité DE Luftfeuchtigkeitsbegrenzung IT Limite di umidità ES Limitación de la humedad NL Vochtigheidsbeperking RU Диапазон влажности TR Nem sınırlaması AR حدود الرطوبة المناسبة



	Atmospheric pressure limitation FR Limitation de pression atmosphérique DE Luftdruckbegrenzung IT Limite di pressione atmosferica ES Limitación de la presión atmosférica NL Luchtdrukbeperking RU Ограничение атмосферного давления TR Atmosferik basınç sınırlaması AR حدود الضغط الجوي المناسب
	Indication of connector polarity FR Indication de la polarité des connecteurs DE Anzeige der Steckerpolarität IT Indicazione della polarità dei connettori ES Indicación de la polaridad del conector NL Indicatie van polariteit van aansluiting RU Полярность разъема адаптера TR Bağlantı polarite göstergesi AR علامة تشير لقطبية الموصل
	For indoor use only FR Pour un usage à l'intérieur uniquement DE Nur für die Nutzung in Innenbereichen IT Solo per uso in interni ES Para uso solo en interiores NL Alleen voor gebruik binnenshuis RU Для использования только внутри помещений TR Sadece iç mekanda kullanılm için AR صالح للاستخدام في المناطق المغلقة فقط


 <p>Intelli sense</p>	<p>OMRON's trademarked technology for blood pressure measurement</p> <p>FR Technologie protégée par la marque de commerce OMRON pour la mesure de la pression artérielle</p> <p>DE Markenrechtlich geschützte Technologie von OMRON zur Blutdruckmessung</p> <p>IT Tecnologia brevettata OMRON per la misurazione della pressione arteriosa</p> <p>ES La tecnología de OMRON para medir la presión arterial</p> <p>NL Technologie voor bloeddrukmeting onder handelsmerk van OMRON</p> <p>RU Зарегистрированная технология измерения артериального давления OMRON</p> <p>TR OMRON'un kan basıncı ölçümü için ticari markalı teknolojisidir</p> <p>AR تقنية العلامة التجارية OMRON لقياس ضغط الدم</p>
	<p>Identifier of cuffs compatible for the device</p> <p>FR Identificateur des brassards compatibles avec l'appareil</p> <p>DE Kennzeichnung der mit dem Gerät kompatiblen Manschetten</p> <p>IT Identifica i bracciali compatibili con il dispositivo</p> <p>ES Identificador para manguitos compatibles con el dispositivo</p> <p>NL Identificatie van manchetten die compatibel zijn met het apparaat</p> <p>RU Манжеты совместимые с устройством</p> <p>TR Cihaz ile uyumlu kollukların tanıtım işareti</p> <p>AR علامات تحديد الشرائط الضاغطة المتوافقة مع الجهاز</p>

<p>ART.</p> 	<p>Marker on the cuff to be positioned above the artery</p> <p>FR Repère sur le brassard, à positionner au-dessus de l'artère</p> <p>DE Markierung auf der Manschette, die oberhalb der Arterie liegen muss</p> <p>IT Contrassegno sul bracciale da posizionare al di sopra dell'arteria</p> <p>ES La marca del manguito debe colocarse sobre la arteria</p> <p>NL Markering op de manchet die boven de slagader moet worden geplaatst</p> <p>RU Указатель расположения плечевой артерии</p> <p>TR Kolluk üzerindeki işaretin konumu arterin üzerine gelmelidir</p> <p>AR علامة بالشريط الضاغط للإشارة إلى وجود وضعه فوق الشريان</p>
<p>QUALITY PASS</p> 	<p>Manufacturer's quality control mark</p> <p>FR Marque de contrôle de la qualité du fabricant</p> <p>DE Qualitätskontrollzeichen des Herstellers</p> <p>IT Contrassegno controllo qualità del produttore</p> <p>ES Marca del control de calidad del fabricante</p> <p>NL Symbool voor kwaliteitscontrole van fabrikant</p> <p>RU Отметка производителя о контроле качества</p> <p>TR Üreticinin kalite kontrol işareti</p> <p>AR علامة التحكم في الجودة الخاصة بالشركة المصنعة</p>
<p>LATEX FREE</p>	<p>Not made with natural rubber latex</p> <p>FR Ne contient pas de latex de caoutchouc naturel</p> <p>DE Enthält kein Naturlatex</p> <p>IT Non contiene lattice di gomma naturale</p> <p>ES No contiene látex de caucho natural</p> <p>NL Bevat geen natuurrubberlatex</p> <p>RU Не содержит натуральный латекс</p> <p>TR Doğal kauçuk lateksten üretilmemiştir</p> <p>AR تم التصنيع دون استخدام لاتيكس المطاط الطبيعي</p>

	<p>Arm circumference</p> <p>FR Circonférence du bras DE Armumfang IT Circonferenza del braccio ES Perímetro de brazo</p> <p>NL Armomtrek RU Окружность плеча TR Kol çevresi</p> <p>محيط الذراع AR</p>
	<p>Necessity for the user to consult this instruction manual</p> <p>FR L'utilisateur doit consulter le présent mode d'emploi DE Der Benutzer muss diese Gebrauchsanweisung lesen IT L'utente deve consultare il presente manuale di istruzioni ES Es necesario que el usuario consulte este manual de instrucciones</p> <p>NL Noodzaak voor de gebruiker om deze gebruiksaanwijzing te raadplegen RU Необходимость для пользователя обратиться к данному руководству по эксплуатации TR Kullanıcı, bu kullanim kılavuzuna başvurmalıdır</p> <p>AR ضرورة رجوع المستخدم إلى المعلومات الواردة في دليل الإرشادات هذا</p>

	<p>Need for the user to follow this instruction manual thoroughly for your safety.</p> <p>FR L'utilisateur doit suivre attentivement ce mode d'emploi pour votre sécurité. DE Damit die Sicherheit gewährleistet ist, muss der Benutzer diese Gebrauchsanweisung sorgfältig befolgen. IT Per la propria sicurezza, l'utente deve seguire attentamente il presente manuale di istruzioni. ES Es necesario que el usuario siga rigurosamente este manual de instrucciones para su seguridad.</p> <p>NL Noodzaak voor de gebruiker om zich voor de eigen veiligheid zorgvuldig aan deze gebruiksaanwijzing te houden. RU В целях обеспечения безопасности строго следуйте указаниям в данном руководстве по эксплуатации. TR Güvenlik açısından kullanıcının bu kullanim kılavuzuna dikkatle uyması gerekir.</p> <p>AR حاجة المستخدم إلى اتباع الإرشادات الواردة في دليل الإرشادات بالكامل هذا للحفاظ على السلامة.</p>
	<p>Direct current</p> <p>FR Courant continu DE Gleichstrom IT Corrente diretta ES Corriente directa</p> <p>NL Gelijkstroom RU Постоянный ток TR Doğru akım</p> <p>التيار المباشر AR</p>
	<p>Alternating current</p> <p>FR Courant alternatif DE Wechselstrom IT Corrente alternata ES Corriente alterna</p> <p>NL Wisselstroom RU Переменный ток TR Alternatif akım</p> <p>التيار المتناوب AR</p>

	Date of manufacture	
	FR Date de fabrication	NL Productiedatum
	DE Herstellungsdatum	RU Дата изготовления
	IT Data di fabbricazione	TR Üretim tarihi
	ES Fecha de fabricación	AR تاريخ التصنيع
	Prohibited action	
	FR Action interdite	NL Verboden handeling
	DE Verbotene Aktion	RU Запрещенные действия
	IT Operazione proibita	TR Yasaklanmış eylem
	ES Acción prohibida	AR إجراء محظور

	To indicate generally elevated, potentially hazardous, levels of non-ionizing radiation, or to indicate equipment or systems. e.g. in the medical electrical area that include RF transmitters or that intentionally apply RF electromagnetic energy for diagnosis or treatment.	
	FR Indique des niveaux de rayonnement non ionisant, potentiellement dangereux, généralement élevés, ou un équipement ou des systèmes, par exemple dans le domaine médical électrique, incluant des émetteurs RF ou utilisant intentionnellement de l'énergie électromagnétique RF pour le diagnostic ou le traitement.	NL Geeft in het algemeen verhoogde, potentieel gevaarlijke niveaus aan van niet-ioniserende straling of duidt op apparatuur of systemen, bijvoorbeeld in de medische elektrische omgeving, die RF-zenders bevatten of die opzettelijk elektromagnetische RF-energie toepassen voor diagnose of behandeling.
	DE Als Hinweis auf allgemein erhöhte, potenziell gefährliche Stufen nicht ionisierender Strahlung oder als Hinweis auf Geräte oder Systeme zum Beispiel im medizinisch-elektrischen Bereich, etwa HF-Übertragungsgeräte, bzw. auf solche, die elektromagnetische HF-Strahlung zur Diagnose oder Behandlung verwenden.	RU Для указания повышенных и потенциально опасных уровней неионизирующей радиации или же оборудования или систем (например, в зоне размещения медицинского электрооборудования), включающих в себя радиопередатчики или устройства, использующие радиочастотную электромагнитную энергию в целях диагностики или терапии.
	IT Indica livelli generalmente elevati, potenzialmente pericolosi, di radiazioni non ionizzanti oppure indica apparecchiature o sistemi, ad esempio per le aree elettromedicali in cui sono presenti trasmettitori RF o in cui viene intenzionalmente applicata energia elettromagnetica a radiofrequenza per la diagnosi o il trattamento.	TR Genelikle yüksek ve zararlı olabilecek iyonlaşmayan radyasyon seviyelerini belirtir veya RF vericileri içeren veya tanı ya da tedavi amacıyla bilinçli olarak RF elektromanyetik enerji uygulayan (örneğin medikal elektrik alanında bulunan) ekipman ve sistemleri belirtir.
	ES Para indicar niveles de radiación no ionizante generalmente elevados y potencialmente peligrosos, o bien para indicar equipos o sistemas, como los usados en el ámbito electromédico, que incorporen transmisores de radiofrecuencia o que apliquen energía electromagnética de radiofrecuencia intencionadamente para diagnósticos o tratamientos.	AR للإشارة بوجه عام إلى المستويات المرتفعة عن الحد المعتاد من الأشعة غير المؤينة التي من المحتمل أن تكون خطيرة، أو للإشارة إلى الأجهزة أو الأنظمة، مثل تلك التي توجد في الأماكن المحتوية على أجهزة طبية كهربائية تشتمل على أجهزة إرسال تنبعث منها ترددات لاسلكية أو حيث يتم استخدام الطاقة الكهرومغناطيسية ذات الترددات اللاسلكية عن عمد لأغراض التشخيص أو العلاج.

The **Bluetooth®** word mark and logos are registered trademarks owned by the Bluetooth SIG, Inc. and any use of such marks by OMRON HEALTHCARE Co., Ltd. is under license. Other trademarks and trade names are those of their respective owners. App Store and App Store logo are service marks of Apple Inc., registered in the U.S and other countries. Google Play and Google Play logo are trademarks of Google LLC.

FR La marque verbale et les logos **Bluetooth®** sont des marques déposées détenues par Bluetooth SIG, Inc. et l'utilisation de ces marques par OMRON HEALTHCARE Co., Ltd. se fait sous licence. Les autres marques commerciales et noms de marque sont ceux de leurs détenteurs respectifs. App Store et le logo App Store sont des marques de service d'Apple Inc., déposées aux États-Unis et dans d'autres pays. Google Play et le logo Google Play sont des marques commerciales de Google LLC.

DE Die **Bluetooth®**-Wortmarke und -Logos sind eingetragene Marken der Bluetooth SIG, Inc. und die Verwendung solcher Marken durch OMRON HEALTHCARE Co., Ltd. erfolgt in Lizenz. Andere Marken und Markennamen gehören ihren jeweiligen Eigentümern. App Store und das App Store-Logo sind Dienstleistungsmarken der Apple Inc., die in den USA und anderen Ländern eingetragen sind. Google Play und das Google Play-Logo sind Marken von Google LLC.

IT Il marchio e i logotipi **Bluetooth®** sono marchi commerciali registrati di Bluetooth SIG, Inc. e l'utilizzo di tali marchi da parte di OMRON HEALTHCARE Co., Ltd. è stato concesso in licenza. Gli altri marchi e nomi commerciali sono di proprietà dei rispettivi titolari. App Store e il logo App Store sono marchi commerciali di Apple Inc., registrati negli Stati Uniti e in altri Paesi. Google Play e il logo Google Play sono marchi commerciali di Google LLC.

ES El nombre y los logotipos de **Bluetooth®** son marcas registradas de Bluetooth SIG, Inc. y cualquier uso de dichas marcas hecho por OMRON HEALTHCARE Co., Ltd. se ha llevado a cabo con su licencia correspondiente. Otras marcas registradas también pertenecen a sus respectivos propietarios. App Store y el logotipo de App Store son marcas de servicios registradas de Apple Inc. en EE. UU. y en otros países. Google Play y el logotipo de Google Play son marcas comerciales de Google LLC.

NL Het woordmerk en de logo's van **Bluetooth®** zijn gedeponeerde handelsmerken van Bluetooth SIG, Inc. en enig gebruik hiervan door OMRON HEALTHCARE Co., Ltd. geschiedt onder licentie. Overige handelsmerken en handelsnamen zijn van hun respectievelijke eigenaren. App Store en het logo van App Store zijn handelsmerken van Apple Inc. die gedeponeerd zijn in de V.S. en in andere landen. Google Play en het logo van Google Play zijn handelsmerken van Google LLC.

RU Словесный знак **Bluetooth®** и логотип являются зарегистрированными товарными знаками, являющимися собственностью компании Bluetooth SIG, Inc., и любое использование этих знаков компанией OMRON HEALTHCARE Co., Ltd. обеспечивается лицензией. Другие товарные знаки и торговые марки являются собственностью соответствующих владельцев. App Store и логотип App Store являются знаками обслуживания Apple Inc., зарегистрированными в США и других странах. Google Play и логотип Google Play являются товарными знаками Google LLC.

TR **Bluetooth®** marka adı ve logoları, Bluetooth SIG Inc. kuruluşunun tescilli ticari markalarıdır ve OMRON HEALTHCARE Co., Ltd. bu markaları lisans kapsamında kullanmaktadır. Diğer ticari markalar ve ticari isimler, ilgili sahiplerine aittir. App Store ve App Store logosu, Apple Inc. firmasının ABD ve diğer ülkelerde tescilli hizmet markalarıdır. Google Play ve Google Play logosu, Google LLC firmasının ticari markalarıdır.

AR إن علامة كلمة **Bluetooth®** وشعاراتها هي علامات تجارية مسجلة مملوكة لشركة Bluetooth SIG, Inc. ويكون أي استخدام لهذه العلامات بواسطة شركة OMRON HEALTHCARE Co., Ltd. تكون العلامات التجارية الأخرى والأسماء التجارية لهذا المنتج خاصة بالمالك. يُعد شعاره وعلامته خدمة لشركة Apple Inc. المسجلة في الولايات المتحدة الأمريكية وبلدان أخرى. ويُعد شعاره وعلامته تجاريتين لشركة Google LLC.

Issue Date:

Date de publication :

Ausgabedatum:

Data di pubblicazione:

Fecha de publicación: 2022-06-16

Uitgiftedatum

Дата выпуска:

Teslim Tarihi:

تاريخ الإصدار:

IM1-HEM-7155T-E-05-01/2022

2870440-7D

