

CM2 medium manchet (HEM-CR24-E)

Manchet til OMRON-blodtryksapparat



Følg denne brugervejledning og den gældende vejledning til OMRON-blodtryksapparatet omhyggeligt før brug. Gem den til senere brug. **KONTAKT DIN LÆGE** for at få specifikke oplysninger om dit eget blodtryk.

Tilsigtet brug

Tilsigtet formål

Denne manchet er beregnet til at blive brugt til et OMRON-blodtryksapparat, der måler blodtryk og pulsfrekvens hos voksne patienter.

Tilsigtede patienter

Voksne patienter

Tilsigtede brugere

Voksne brugere (kan omfatte patienterne selv), der kan forstå denne brugervejledning.

Kliniske fordele

Patienters blodtryk kan måles ikke-invasivt og enkelt i patientens eget hjem ved hjælp af denne manchet og et passende OMRON-blodtryksapparat.

Anvendelsestype

Denne manchet er beregnet til at blive brugt af flere patienter.

Begrænsning

Patientens armomkreds skal være mellem 22 og 32 cm.

Indikation

Dette apparat anvendes hjemme af raske personer, patienter med hypertension, sundhedsbevidste personer, til måling af blodtryk og pulsfrekvens.

Modtagelse og inspektion

Tag manchetten ud af pakken, og inspicer den for beskadigelse. BRUG IKKE manchetten, hvis den er beskadiget, men kontakt den lokale OMRON-repræsentant.

Vigtige sikkerhedsoplysninger

Kontraindikationer

- Brug IKKE manchetten på en tilskadekommet arm eller en arm, der behandles.
- Læg IKKE armmanchetten om armen, når der er anlagt et intravenøst drop eller en blodtransfusion i armen.
- Brug IKKE manchetten på spædbørn, små børn eller personer, som ikke kan udtrykke sig.

Bivirkninger

- Hvis målingerne foretages oftere end nødvendigt, kan det give blå mærker på grund af forstyrrelser i blodomløbet.
- Ved oppustning til et højere tryk end nødvendigt kan det medføre blå mærker, hvor manchetten er anlagt.
- Stop brugen af manchetten, og kontakt din læge, hvis du får hudirritationer eller andet ubehag.



Advarsel

Angiver en potentielt farlig situation som, hvis den ikke undgås, kan forårsage død eller alvorlig personskade.

- Hold luftslangen uden for børns rækkevidde, så de ikke bliver kvalt i den.
- Opbevar komponenter uden for børns rækkevidde. Produktet indeholder små dele, der er forbundet med kvælningsfare, hvis de sluges af børn.



Forholdsregel

Angiver en potentielt farlig situation, som - hvis den ikke undgås - kan forårsage mindre eller moderat tilskadekomst for brugeren eller patienten eller beskadige udstyret eller anden ejendom.

- Denne OMRON-armmanchet kan sluttes til forskellige OMRON-blodtryksmålere. Denne manchet fungerer kun med OMRON-blodtryksmålere, der er kompatible med HEM-CS24/HEM-CR24/HEM-RML31 som noteret på mærkaten ved siden af luftstikket. Brug af en inkompatibel manchet forringer den kliniske nøjagtighed.
- Fjern tætsiddende og tykt tøj fra armen, mens målingen foretages.
- Brug KUN armmanchetten på personer, hvis armomkreds ligger inden for det angivne område for manchetten.
- UNDLAD at folde armmanchetten eller luftslangen for meget.
- Fold eller knæk IKKE luftslangen sammen, mens målingen foretages. Det kan forårsage tilskadekomst, fordi blodomløbet afbrydes.
- Når du tager luftstikket ud, skal du trække i luftstikket ved bunden af slangen, ikke i selve slangen.
- Se dit nuværende produkt vedrørende det stik, der skal anvendes. Brug af det forkerte stik kan forårsage luftlækage og forkerte aflæsninger.

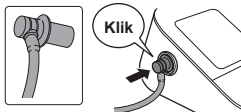
Brugervejledning

1 Forbind det korrekte luftstik til luftslangen.

2 Slut armmanchetten til apparatet ved at sætte luftstikket helt i.

Bemærk

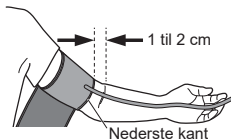
Hvis du bruger luftstikket, der vises på billedet til højre, skal du sætte det helt ind i udtaget, til der høres en kliklyd.



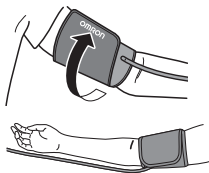
3 Før din hånd gennem manchetten. Træk i manchetten, til den når op på den øverste del af din venstre arm.



Armmanschettens nederste kant skal sidde 1 til 2 cm over albuen inderside. Luftslangen skal sidde indvendigt på armen og flugte med din langfinger.



- 4 **Kontrollér, at luftslangen sidder på indersiden af armen, og vikl manchetten fast om armen, så den ikke kan drejes rundt.**



Sådan foretager du målinger på højre arm

Luftslangen skal sidde på siden af din albue langs undersiden af din arm. Pas på ikke at hvile armen på luftslangen.

Bemærk: Blodtrykket kan afvige mellem højre og venstre arm, og det målte blodtryk kan være forskelligt. OMRON anbefaler, at du altid foretager målinger på samme arm. Hvis målinger mellem armene afviger væsentligt, skal du spørge lægen, hvilken arm du skal bruge til målingerne.

Vedligeholdelse

- Brug ikke slibende eller flygtige rengøringsmidler.
- Tør armanchetten af med en blød, tør klud eller en blød klud fugtet med et mildt (neutralt) rengøringsmiddel, og tør efter med en tør klud.
- Vask eller nedsænk ikke armanchetten i vand.
- Brug ikke benzin, fortynder eller lignende opløsningsmidler til aftørring af armanchetten.
- Opbevar ikke armanchetten på steder, der er udsat for ekstreme temperaturer, fugtighed, direkte sollys, støv eller ætsende dampe som f.eks. blegemiddel.

Specifikationer

Produktkategori	Valgfrit udstyr til elektroniske blodtryksmålere/ blodtryksmålere
Produktbeskrivelse	Overarmsmanchet til blodtryksapparat
Model (kode)	CM2 medium manchet (HEM-CR24-E)
Armomkreds	22 til 32 cm
Mål	Ca. 146 mm x 446 mm
Manchettens trykområde	0 til 299 mmHg
Nøjagtighed	±3 mmHg
Anvendelsesforhold	+10 °C til +40 °C / 15 til 90 % relativ luftfugtighed (ikke-kondenserende)/700 til 1060 hPa
Opbevarings-/transportforhold	-20°C til +60°C / 10 til 95% relativ luftfugtighed (ikke kondenserende)
Vægt	Højst 126 g
Pakkens indhold	Manchet, brugervejledning, luftstik
Levetid	5 år eller 10.000 ganges brug.
Garanti	1 år

Dette OMRON-produkt er fremstillet i henhold til det strenge kvalitetssystem hos OMRON HEALTHCARE Co., Ltd., JAPAN.

Symbolbeskrivelse

	CE-mærkning		UKCA-mærkning
	Unik enhedsidentifikator		Medicinsk udstyr
	Temperaturbegrænsning		Fugtighedsbegrænsning
	Grænse for atmosfærisk tryk		Identifikator for manchetter, der er kompatible med apparatet
	Arteriemærke	LATEX FREE	Indeholder ikke naturlig gummilætex
	Armokreds		Følg brugervejledningen omhyggeligt af hensyn til din sikkerhed (baggrund: blå).
	Produktionsdato		Genbrugsmærke X: Materialenummer Y: Materialeforkortelse Se 97/129/EF for at få flere oplysninger.
	Manchetplaceringsindikator for venstre arm	INDEX 	Områdemærke og justeringsposition for arteria brachialis
REF	Referencekatalognummer	LOT	Partinummer
	Områdeindikator for armokreds som hjælp til valg af korrekt manchetstørrelse		
	Anvisninger for genanvendelse af pakningselementer		
	TECHNOLOGY BY OMRON HEALTHCARE IN JAPAN	Teknologi fra OMRON Healthcare i Japan	

Afhængigt af produktet kan nogle af ovenstående symboler muligvis ikke anvendes på produktet.

Venligst indrapporтер eventuelle alvorlige hændelser, der er opstået i forbindelse med dette apparat, til producenten og de kompetente myndigheder i det medlemsland, du bor i.

Brug IKKE denne manchet sammen med andre blodtryksmålere end dem, der er angivet som UNDERSTØTTEDE modeller.

Producent 	OMRON HEALTHCARE Co., Ltd. 53, Kunotsubo, Terado-cho, Muko, KYOTO, 617-0002 JAPAN	
EU-repræsentant <div style="border: 1px solid black; padding: 2px; display: inline-block; margin-top: 5px;"> EC REP </div>	OMRON HEALTHCARE EUROPE B.V. Wegalaan 73, 2132 JD Hoofddorp, HOLLAND www.omron-healthcare.com	
Importør i EU		
Produktionsanlæg	OMRON DALIAN Co., Ltd. No. 3, Song Jiang Road, Economic and Technical Development Zone, Dalian, 116600 Liaoning Folkerepublikken Kina	
Datterselskaber	Importør i Storbritannien og ansvarlig person i Storbritannien	OMRON HEALTHCARE UK LTD. Opal Drive, Fox Milne, Milton Keynes, MK15 0DG, UK www.omron-healthcare.com/distributors
	OMRON MEDIZINTECHNIK HANDELSGESELLSCHAFT mbH / OMRON SANTÉ FRANCE SAS www.omron-healthcare.com/distributors	

Fremstillet i Kina