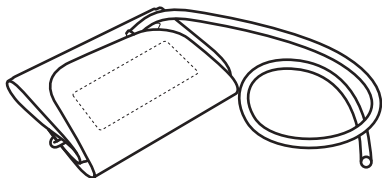


OMRON



CM2 keskmine mansett (HEM-CR24-E)

OMRONI vererõhuaparaadi mansett



Kasutusjuhend

2 ET

Järgige enne kasutamist põhjalikult seda juhendit ja vastava OMRON vererõhuaparaadi kasutusjuhendit. Hoidke kasutusjuhend alles, et seda vajaduse korral uuesti lugeda. Kui soovite täpsemat teavet oma vererõhu kohta, PIDAGE NÕU ARSTIGA.

Kasutusotstarve

Sihtotstarve

See mansett on mõeldud kasutamiseks OMRONi vererõhuaparaadiga, millega mõõdetakse täiskasvanute vererõhku ja südame löögisagedust.

Kavandatud patsiendid

Kavandatud patsiendipopulatsioon hõlmab täiskasvanud patsiente.

Kavandatud kasutajad

Täiskasvanud (võivad olla ka patsiendid ise), kes saavad sellest kasutusjuhendist aru.

Kliiniline kasu

Patsiendi vererõhku saab mõõta mitteinvasiivselt ja lihtsalt kodus keskkonnas, kasutades seda mansetti ja asjaomast OMRONi vererõhuaparaati.

Kasutusvõimalused

Mansett on mõeldud korduvaks kasutamiseks mitmel patsiendil.

Piirangud

Kasutaja õlavarre ümbermõõt peab jääma vahemikku 22–32 cm.

Kasutusnäidustused

Seade sobib tervetele inimestele, kõrgenenud vererõhuga patsientidele ja terviseteadlikele inimestele kodus keskkonnas vererõhu ja südame löögisageduse mõõtmiseks.

Kättesaamine ja kontroll

Eemaldage mansett pakendist ja kontrollige seda kahjustuste suhtes. Kui mansett on kahjustada saanud, siis ÄRGE KASUTAGE seda ja võtke ühendust OMRONi piirkondliku edasimüüjaga.

Oluline ohutusteave

Kasutamise vastunäidustused

- ÄRGE kasutage mansetti vigastatud käsivarrel ega käsivarrel, millele rakendatakse ravi.
- ÄRGE pange mansetti käsivarrele, millel tehakse samal ajal intravenooset tilkinfusiooni või vereülekanne.
- ÄRGE kasutage mansetti imikutel, väikelastel, lastel või isikutel, kes ei saa end väljendada.

Kõrvalnähud

- Vajalikust sagedasema mõõtmisega võib kaasneda häirunud verevarustusest tingitud muljutise teke.
- Manseti vajalikust kõrgemale rõhule täitmine võib manseti mähkimiskohas tekitada muljumisjälg.
- Kui teil tekib manseti kasutamise tõttu nahaärritus või ebamugavustunne, siis lõpetage selle kasutamine ja pidage nõu arstiga.



Hoiatus

Viitab potentsiaalselt ohtlikule olukorrale, mis võib mittevältimise korral põhjustada surma või raske tervisekahjustuse.

- Lämmumisohu minimeerimiseks hoidke õhuvoolikut imikutele, väikelastele ja lastele kättesaamatus kohas.
- Hoidke komponente imikute, väikelaste ja laste käeulatusest väljas. See toode sisaldab väikeseid osi, mis võivad imikutel, väikelastel ja lastel tekitada allaneelamisel lämbumisohu.



Ettevaatust!

Näitab potentsiaalselt ohtlikku olukorda, mis võib kasutajale või patsiendile põhjustada kergeid või keskmise raskusega vigastusi või kahjustada aparati või muid ümbritsevad esemeid, kui olukorda ei väldita.

- Omroni õlarremansetti on võimalik ühendada erinevate OMRONI vererõhuaparaatidega. See mansett töötab ainult OMRONI vererõhuaparaatidega, mis ühilduvad mudelitega HEM-CS24/HEM-CR24/HEM-RML31, nagu on märgitud õhuvooliku pesa kõrval oleva mansetikleebisel. Mitteühilduva manseti kasutamine võib vähendada kliinilist täpsust.
- Enne mõõtmist vabastage käsivars kitsastest ja paksudest riietest.
- Kasutage mansetti AINULT inimestel, kelle õlarvarre ümbermõõt jääb mansetile ettenähtud vahemikku.
- ÄRGE pigistage mansetti ega õhuvoolikut tugevalt kokku.
- ÄRGE painutage ega väänake õhuvoolikut mõõtmise ajal. See võib verevoolu takistada ja põhjustada kehavigastuse.
- Õhuvooliku lahtiühendamisel ärge tõmmake voolikust endast, vaid selle otsas olevast plastpistikust.
- Kontrollige, millist pistikut te oma tootega kasutama peate. Vale pistiku kasutamine võib põhjustada õhulekkeid ja valesid näituseid.

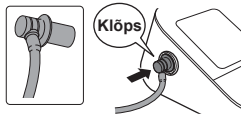
Kasutusjuhend

1 Ühendage õige õhupistik õhuvoolikuga.

2 Ühendage õlarremansett monitoriga, sisestades õhupistikut kindlalt õhuvooliku pesasse, kuni see klõpsatab.

Märkus.

Kui kasutate õhuvooliku pistikut parempoolsel pildil näidatud viisil, sisestage see nii sügavale õhuvooliku pesasse, kuni kuulete klõpsatust.

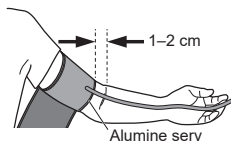


ET

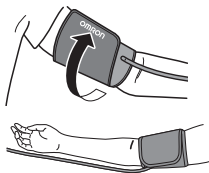
3 Pange oma käsi läbi manseti ava. Tõmmake mansetti, kuni see on teie vasaku käe ülaosas.



Õlarremanseti alumine serv peab jääma küünarnuki siseküljest 1–2 cm kõrgemale. Õhuvoolik peab jääma käsivarre siseküljele ja olema joondatud teie keskmise sõrmega.



4 Paigutage õhuvoolik käsivarre siseküljele ja mähkige mansett piisavalt tihkelt, et see ei saaks teie kätt ümber liikuda.



Vererõhu mõõtmine paremal õlavarrel

Õhuvoolik peab jooksuma teie küünarnukist käsivarre alumise osa juurde. Ärge toetage kätt õhuvoolikule.

Märkus. Vererõhk võib olla paremal ja vasakul käel erinev ja ka mõõdetud vererõhu näidud võivad erineda. OMRON soovib vererõhku mõõta alati samalt käelt. Kui käsivarte näidud erinevad oluliselt, siis küsige arstilt, kummalt käsivarrelt peaksite mõõtma.

Hooldus









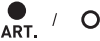










- Ärge kasutage abrasiivseid või lenduvaid puhastusvahendeid.
- Kasutage õlavarremanseti puhastamiseks kuiva pehmet riidelappi või õrnatoimelise (neutraalse) pesuvahendiga niisutatud pehmet riidelappi ning seejärel kuivatage seda kuiva riidelapiga.
- Ärge peske õlavarremansetti veega ega kastke seda vette.
- Ärge kasutage õlavarremanseti puhastamiseks bensiini, lahjendeid ega teisi sarnaseid lahusteid.
- Ärge hoidke mansetti kohas, kus see puutuks kokku äärmusliku temperatuuri, niiskuse, otsese päikesevalguse, tolmu või söövitavate aurude, nt valgendiga.

Tehnilised andmed

Toote kategooria	Valikuline seade elektroonilistele sfügmomanomeetritele / vererõhuaparaatidele
Toote kirjeldus	Vererõhuaparaadi õlavarremansett
Mudel (kood)	CM2 keskmine mansett (HEM-CR24-E)
Õlavarre ümbermõõt	22–32 cm
Mõõtmed	Ligikaudu 146 mm x 446 mm
Manseti rõhuvahemik	0 kuni 299 mmHg
Täpsus	±3 mmHg
Kasutustingimused	+10 °C kuni +40 °C / suhteline õhuniiskus 15–90% (mittekondenseeruv) / 700–1060 hPa
Hoiu- ja transporditingimused	-20 °C kuni +60 °C / suhteline õhuniiskus 10–95% (mittekondenseeruv)
Kaal	Mitte üle 126 g
Pakendi sisu	Mansett, kasutusjuhend, õhupistikud
Kasutusperiood (kasutusiga)	5 aastat või 10 000 kasutuskorda.
Garantii	1 aasta

See OMRONi toode on toodetud OMRON HEALTHCARE Co., Ltd. (JAAPAN) range kvaliteedisüsteemi alusel.

Sümbolite kirjeldus

	CE-märgistus		UKCA märgistus
	Seadme kordumatu identifitseerimistunnus		Meditsiinisead
	Temperatuuripiirang		Õhuniiskuse piirang
	Atmosfäärirõhu piirang		Seadmega ühilduvate mansettide identifikaator
	Arteri märk	LATEX FREE	Tootmisel ei ole kasutatud looduslikku kummilateksit
	Õlavarre ümbermõõt		Kasutaja peab ohutuse tagamiseks järgima hoolikalt seda kasutusjuhendit (taust: sinine).
	Tootmiskuupäev		Ringlussevõtu märk X: materjali number Y: materjali lühend Lisateavet leiata otsusest 97/129/EÜ.
	Manseti asetusemärgis vasakule käele	INDEX 	Suuruse märgistus ja asetuse õlavarrearteri suhtes
REF	Kataloogi viitenumber	LOT	Partiinumber
	Õlavarre ümbermõõdu suurusindikaator, mis aitab valida õige suurusega mansetti		
		Pakendielementide ringlussevõtujuhised	
	TECHNOLOGY BY OMRON HEALTHCARE IN JAPAN	OMRON Healthcare'i tehnoloogia, Jaapan	

Olenevalt tootest ei pruugi mõned ülalolevad sümbolid tootele kehtida.

Kõigist selle seadmega seotud rasketest vahejuhtumitest teatage tootjale ja asukohaliikmesriigi pädevale asutusele.

ÄRGE kasutage seda mansetti muude vererõhuaparaatidega peale TOETATUD mudelite.

Tootja 	OMRON HEALTHCARE Co., Ltd. 53, Kunotsubo, Terado-cho, Muko, KYOTO, 617-0002 JAAPAN	
Esindaja Euroopa Liidus <div style="border: 1px solid black; padding: 2px; display: inline-block; margin-top: 5px;"> EC REP </div>	OMRON HEALTHCARE EUROPE B.V. Wegalaan 73, 2132 JD Hoofddorp, HOLLAND www.omron-healthcare.com	
Importija ELi.		
Tootmisettevõte	OMRON DALIAN Co., Ltd. No. 3, Song Jiang Road, Economic and Technical Development Zone, Dalian, 116600 Liaoning Hiina RV	
Tütarettevõtjad	Importija Ühendkuningriigis ja vastutav isik Ühendkuningriigis	OMRON HEALTHCARE UK LTD. Opal Drive, Fox Milne, Milton Keynes, MK15 0DG, UK www.omron-healthcare.com/distributors
	OMRON MEDIZINTECHNIK HANDELSGESELLSCHAFT mbH / OMRON SANTÉ FRANCE SAS www.omron-healthcare.com/distributors	

Valmistatud Hiinas