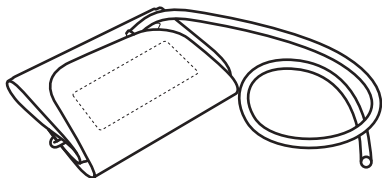


OMRON



CM2 Keskisuuri mansetti (HEM-CR24-E)

OMRON verenpainemittarin mansetti



Käyttöohjeet

2 FI

Noudata näitä käyttöohjeita ja soveltuvan OMRON-verenpainemittarin käyttöohjeita huolellisesti ennen käyttöä. Säilytä ohjeet myöhempää tarvetta varten. KYSY LÄÄKÄRILTÄSI lisätietoja omasta verenpaineestasi.

Käyttötarkoitus

Käyttötarkoitus

Tämä mansetti on tarkoitettu käytettäväksi OMRON-verenpainemittarin kanssa, joka mittaa verenpainetta ja pulssia aikuisilla potilailla.

Kohdepotilaat

Aikuispotilaat

Käyttäjät

Aikuisväestö (saattaa sisältää myös potilaat), joka ymmärtää tämän käyttöohjeen sisällön.

Kliininen hyöty

Potilaan verenpaine voidaan mitata epäinvasiivisesti ja yksinkertaisesti kotiympäristössä tämän mansetin ja soveltuvan OMRON-verenpainemittarin avulla.

Käyttötyyppi

Tämä mansetti on tarkoitettu usean potilaan pitkäaikaiseen käyttöön.

Rajoitus

Potilaan käsivarren ympärysmitan on oltava 22–32 cm.

Käyttöaihe

Tätä laitetta käyttävät terveet henkilöt, korkeasta verenpaineesta kärsivät potilaat ja terveystietoiset henkilöt tavallisessa kotiympäristössä verenpaineen ja sykkeen seuraamiseen.

Vastaanottaminen ja tarkastus

Poista mansetti pakkauksesta ja tarkista se vaurioiden varalta. Jos mansetti on vaurioitunut, ÄLÄ KÄYTÄ SITÄ. Ota yhteys paikalliseen OMRON-edustajaan.

Tärkeitä turvallisuustietoja

Vasta-aiheet

- ÄLÄ käytä tätä mansettia loukkaantuneessa tai hoitoa saavassa kädessä.
- ÄLÄ aseta mansettia käsivarteen tiputuksen tai verensiirron aikana.
- ÄLÄ käytä mansettia vauvoilla, lapsilla tai henkilöillä, jotka eivät pysty ilmaisemaan itseään.

Haittavaikutukset

- Mittausten ottaminen useammin kuin on tarpeen voi aiheuttaa mustelmia verenkiertohäiriöiden vuoksi.
- Mansetti voi aiheuttaa käsivarteen mustelmia, jos se täytetään vaadittua suurempaan paineeseen.
- Lopeta mansetin käyttö ja keskustele lääkärin kanssa, jos koet ihoärsytystä tai käyttö tuntuu epämiellyttävältä.



Varoitus

Merkki mahdollisesti vaarallisesta tilanteesta, joka voi aiheuttaa kuoleman tai vakavan vamman, jos sitä ei vältetä.

- Kuristumisen välttämiseksi säilytä ilmaletkua lasten ulottumattomissa.
- Pidä osat poissa lasten ulottuvilta. Tuote sisältää pieniä osia, jotka voivat aiheuttaa tukehtumisvaaran, jos vauvat tai lapset nielaisevat osia.



Huomioi

Merkki mahdollisesti vaarallisesta tilanteesta, joka voi aiheuttaa lievän tai kohtalaisen vamman käyttäjälle tai potilaalle, tai laitteen tai muun omaisuuden vaurioitumisen, jos tilannetta ei vältetä.

- Tämä OMRON-mansetti voidaan liittää useisiin eri OMRON-verenpainemittareihin. Mansetti toimii vain mallien HEM-CS24/HEM-CR24/HEM-RML31 kanssa yhteensopivien OMRON-verenpainemittarien kanssa, kuten ilmaliitännän vieressä olevassa mansettitarrassa on mainittu. Soveltumattoman mansetin käyttö heikentää kliinistä tarkkuutta.
- Poista tiukat ja paksut vaatteet olkavarren ympäriltä mittauksen ajaksi.
- Käytä mansettia VAIN sellaisilla henkilöillä, joiden olkavarren ympärystä on mansetin määritetyllä alueella.
- ÄLÄ taita mansettia tai ilmaletkua liikaa.
- ÄLÄ taita tai kierrä ilmaletkua mittauksen aikana. Muuten seurauksena voi olla verenkierron keskeytymisen aiheuttama vamma.
- Irrota ilmaletkun liitin vetämällä letkun kannassa olevasta muovisesta ilmaletkun liittimestä, ei letkusta.
- Tarkista mansetista, mitä liittintä siinä on käytettävä. Väärän liittimen käyttö voi johtaa ilmavuotoon ja virheellisiin lukemiin.

Käyttöohjeet

1 Liitä oikea liitin ilmaletkuun.

2 Kytke mansetti mittariin työntämällä ilmaletkun liittintä lujasti ilmaliitännään.

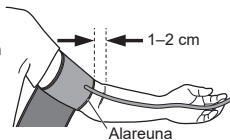
Huomautus

Jos käytät oikealla olevan kuvan mukaista ilmaletkun liittintä, aseta se ilmaliitännään niin, että se napsahtaa.

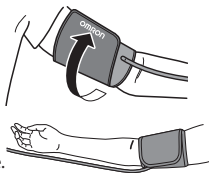
3 Aseta käsi mansetin läpi. Vedä mansettia ylös, kunnes se on olkavarren kohdalla.



Mansetin alareunan on oltava 1–2 cm kyynärpään sisäsvivun yläpuolella. Ilmaletkun pitäisi olla käsivarren sisäsyryssä ja linjassa keskisormen kanssa.



- 4 Varmista, että ilmaletku on olkavarren sisäpuolella. Kääri mansetti niin tiukkaan, että se ei voi liikkua olkavarren ympärillä.



Mittaukset oikeasta olkavarresta

Ilmaletkun pitäisi kulkea kyynärpään sivua pitkin ja käsivarren alareunaa pitkin. Varo asettamasta käsivarttasi ilmaletkun päälle.

Huomaa: Oikean ja vasemman käsivarren verenpaine voi erota toisistaan, ja mittauksen lukemat voivat olla erilaisia. OMRON suosittelee saman käden käyttämistä kaikkiin mittauksiin. Jos lukemat olkavarsien välillä poikkeavat toisistaan huomattavasti, kysy lääkäriltä, kumpaa olkavartta sinun kannattaa käyttää mittaukseen.

Ylläpito


















- Älä käytä hankaavia tai syttyviä puhdistusaineita.
- Pyyhi mansetti pehmeällä ja kuivalla liinalla tai ensin pehmeällä liinalla, joka on kostutettu miedolla (neutraalilla) puhdistusaineella, ja sitten kuivalla liinalla.
- Älä pese mansettia vedellä tai upota sitä veteen.
- Älä käytä bensiiniä, ohennusaineita tai vastaavia liuottimia mansetin pyyhkimiseen.
- Älä säilytä mansettia paikoissa, joissa se voi altistua ääriämpötiloille, kosteudelle, suoralle auringonvalolle, pölylle tai syövyttävälle höyryille, kuten valkaisuaineelle.

Tekniset tiedot

Tuoteluokka	Valinnainen laite sähköisille verenpainemittareille
Tuotteen kuvaus	Olkavarren verenpainemittarin mansetti
Malli (koodi)	CM2 Keskiuuri mansetti (HEM-CR24-E)
Olkavarren ympärys	22–32 cm
Mitat	Noin 146 mm x 446 mm
Mansetin painealue	0–299 mmHg
Tarkkuus	±3 mmHg
Käyttöolosuhteet	+10 – +40 °C / 15–90 %:n suhteellinen kosteus (tiivistymätön) / 700 – 1 060 hPa
Varastointi-/kuljetusolosuhteet	-20 – +60 °C / 10–95 %:n suhteellinen kosteus (tiivistymätön)
Paino	Korkeintaan 126 g
Pakkauksen sisältö	Mansetti, käyttöohjeet, ilmaletkun liittimet
Käyttöikä (käytettävyyensaika)	5 vuotta tai 10 000 käyttökertaa.
Takuu	1 vuosi

Tämä OMRON-tuote on valmistettu OMRON HEALTHCARE Co., Ltd., JAPANIN ehdottoman laatuvarmistuksen piirissä.

Symbolien kuvaus

	CE-merkki		UKCA-merkki
	Yksilöity laitetunnus		Lääkinnällinen laite
	Lämpötilarajoitus		Kosteusrajoitus
	Ilmanpaineen rajoitus		Laitteen kanssa yhteensopivien mansettien tunniste
	Valtimon merkki	LATEX FREE	Ei valmistettu luonnonkumilateksista
	Olkavarren ympärys		Käyttäjän on noudatettava tämän ohjekirjan ohjeita huolellisesti oman turvallisuutensa takia (Tausta: sininen).
	Valmistuspäivämäärä		Kierrätysmerkki X: Materiaalinumero Y: Materiaalilyhenne Lisätietoja on komission päätöksessä 97/129/EY.
	Mansetin asetussilmäin vasenta käsivartta varten	INDEX 	Alueen osoitin ja olkavarren valtimon kohdistussilmäin
	Viitekatalogin numero		Eränumero
	Käsivarren ympärysmittojen alueen ilmaisin oikean mansettikoon valintaa varten		
		Pakkauselementtien kierrätysohjeet	
	TECHNOLOGY BY OMRON HEALTHCARE IN JAPAN	Teknologiasta vastaa OMRON Healthcare Japanissa	

Tuotteesta riippuen jotkin yllä olevista symboleista eivät välttämättä koske kyseistä tuotetta.

Ilmoita kaikista tähän laitteeseen liittyvistä vakavista tapahtumista valmistajalle ja sen jäsenvaltion toimivaltaiselle viranomaiselle, jossa sijaitset.

ÄLÄ KÄYTÄ tätä mansettia muiden verenpainemittareiden kuin määritettyjen TUETTUJEN mallien kanssa.

Valmistaja 	OMRON HEALTHCARE Co., Ltd. 53, Kunotsubo, Terado-cho, Muko, KYOTO, 617-0002 JAPANI			
EU-edustaja <table border="1" data-bbox="60 221 178 259"> <tr> <td>EC</td> <td>REP</td> </tr> </table>	EC	REP	OMRON HEALTHCARE EUROPE B.V. Wegalaan 73, 2132 JD Hoofddorp, ALANKOMAAT www.omron-healthcare.com	
EC	REP			
Maahantuojat EU:ssa				
Tuotantolaitos	OMRON DALIAN Co., Ltd. No. 3, Song Jiang Road, Economic and Technical Development Zone, Dalian, 116600 Liaoning Kiinan kansantasavalta			
Tytäryhtiöt	Maahantuojat Yhdistyneessä kuningaskunnassa ja vastuuhenkilö Yhdistyneessä kuningaskunnassa	OMRON HEALTHCARE UK LTD. Opal Drive, Fox Milne, Milton Keynes, MK15 0DG, UK www.omron-healthcare.com/distributors		
	OMRON MEDIZINTECHNIK HANDELSGESELLSCHAFT mbH / OMRON SANTÉ FRANCE SAS www.omron-healthcare.com/distributors			

Valmistettu Kiinassa