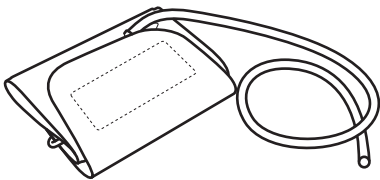


OMRON



Vidutinė rankovė CM2 (HEM-CR24-E)

„OMRON“ kraujospūdzio matuoklio rankovė



Naudojimo instrukcija

2 **LT**

Prieš naudojimą atidžiai peržiūrėkite šią naudojimo instrukciją ir susijusį „OMRON“ kraujospūdžio matuoklio vadovą ir jų laikykitės. Šią naudojimo instrukciją išsaugokite, kad galėtumėte pasinaudoti ir ateityje. Dėl išsamesnės informacijos apie savo kraujospūdį KREIPKITĖS Į GYDYTOJĄ.

Paskirtis

Paskirtis

Rankovė skirta naudoti „OMRON“ kraujospūdžio matuokliui, kuriuo matuojamas suaugusių pacientų kraujospūdis ir pulso dažnis.

Tiksliniai pacientai

Suaugusiųjų pacientų populiacija

Tiksliniai naudotojai

Suaugusiųjų populiacija (gali apimti pačius pacientus), galinti suprasti šią naudojimo instrukciją.

Klinikinė nauda

Paciento kraujospūdį galima matyti neinvaziniu būdu, paprasčiausiai namų aplinkoje, naudojant šią rankovę ir susijusį „OMRON“ kraujospūdžio matuoklį.

Naudojimo tipas

Ši rankovė skirta naudoti ne vienam pacientui ir yra daugkartinio naudojimo.

Apribojimas

Paciento rankos apimtis turi būti 22–32 cm.

Indikacija

Šį prietaisą naudoja sveiki asmenys, hipertenzija sergantys pacientai, sveikata besirūpinantys asmenys bendro pobūdžio buitinėse situacijose kraujospūdžiui ir pulso dažniui matuoti.

Gavimas ir patikra

Išimkite šią rankovę iš pakuotės ir patikrinkite, ar nėra pažeidimų. Jeigu ši rankovė pažeista, NENAUDOKITE ir kreipkitės į savo vietinį „OMRON“ atstovą.

Svarbios saugos taisyklės

Kontraindikacijos

- NENAUDOKITE šios rankovės ant sužeistos arba gydomos rankos.
- NEDĖKITE rankovės ant rankos, kol prijungta intraveninė lašinė arba atliekama kraujo perpylimo procedūra.
- Šios rankovės NENAUDOKITE kūdikių, mažų vaikų ar asmenų, negalinčių savęs išreikšti, kraujospūdžiui matuoti.

Šalutinis poveikis

- Matuojant kraujospūdį dažniau nei būtina, dėl kraujotakos sutrikdymo gali atsirasti kraujosruvų.
- Pripūstus daugiau oro nei reikia, ant rankos, rankovės uždėjimo vietoje, gali atsirasti kraujosruva.
- Jei pasireiškė odos dirginimas arba jaučiate diskomfortą, nustokite naudoti šią rankovę ir pasitarkite su gydytoju.



Įspėjimas

Nurodo galimai pavojingą situaciją, kurios neišvengus galima žūti arba sunkiai susižaloti.

- Laikykite oro tiekimo vamzdelį toliau nuo kūdikių ir vaikų, kad užkirstumėte kelią pasismaugimui.
- Laikykite sudedamąsias dalis kūdikiams ir mažiems vaikams nepasiekiamoje vietoje. Šiame gaminyje yra mažų sudedamųjų dalių, kurias nuriję kūdikiai ar maži vaikai gali užspringti.



Atsargumo priemonė

Nurodo galimą pavojingą situaciją, kurios nevengiant naudotojai arba pacientui galima sukelti lengvą ar vidutinio sunkumo sužeidimą, taip pat galima sugadinti prietaisą ar kitą turtą.

- Šią „OMRON“ rankovę galima prijungti prie įvairių „OMRON“ kraujospūdžio matuoklių. Ši rankovė veikia tik su „OMRON“ kraujospūdžio matuokliais, kurie suderinami su HEM-CS24 / HEM-CR24 / HEM-RML31, kaip nurodyta ant rankovės šalia lizdo pritvirtintoje etiketėje. Naudojant nesuderinamą rankovę gali būti pakenkta klinikiniam tikslumui.
- Matuodami nusirenkite aptemptus ir storus drabužius nuo rankos.
- Šią rankovę naudokite TIK asmenims, kurių rankos apimtis atitinka nurodytą rankovės dydžio intervalą.
- Rankovės ir oro tiekimo vamzdelio NESULENKITE pernelyg smarkiai.
- Matuodami spaudimą NESULENKITE ar NESUSUKITE oro tiekimo vamzdelio. Sutrikdžius kraujotaką, galima patirti sužalojimą.
- Norėdami ištraukti oro tiekimo vamzdelio kištuką, suimkite vamzdelio pagrindo plastikinio kištuko. Netraukite už vamzdelio.
- Patikrinkite savo turimą gaminį, kokį kištuką turite naudoti. Prijungus netinkamą kištuką, gali atsirasti oro nuotėkis, o rodmenys būti neteisingi.

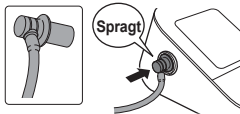
Naudojimo instrukcija

1 **Prie oro tiekimo vamzdelio pritvirtinkite tinkamą kištuką.**

2 **Prijunkite rankovę prie matuoklio, patikimai įkišdami oro kištuką į oro lizdą.**

Pastaba

Jei naudojate oro tiekimo vamzdelio kištuką, kaip dešinėje pateiktame vaizde, būtina kiškite jį į oro tiekimo vamzdelio lizdą, kol spragtelės.

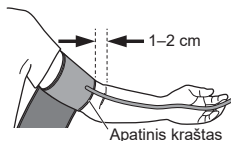


LT

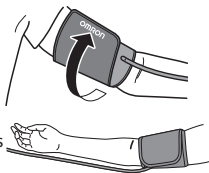
3 **Į rankovės kilpą įkiškite riešą. Traukite rankovę tol, kol ji atsidurs ant kairiosios rankos žasto.**



Apatinis rankovės kraštas turi būti 1–2 cm atstumu virš alkūnės linkio. Oro vamzdelis turi būti vidinėje jūsų rankos pusėje, sulygiuotas su jūsų viduriniu pirštu.



- 4 Įsitinkite, kad oro tiekimo vamzdelis būtų jūsų rankos vidinėje pusėje, ir tvirtai apvyniokite rankovę, kad ji negalėtų sukiltis aplink.



Kraujospūdžio matavimas, rankovę uždejus ant dešinės rankos

Oro tiekimo vamzdelis turi eiti palei alkūnės kraštą, išilgai rankos apatinės dalies. Pasistenkite nedėti rankos ant oro tiekimo vamzdelio.

Pastaba: dešinės ir kairės rankų kraujospūdžiai gali skirtis, todėl išmatuoti kraujospūdžio rodmenys taip pat gali skirtis. „OMRON“ rekomenduoja matuoti kraujospūdį, kiekvieną kartą rankovę dedant ant tos pačios rankos. Jei kraujospūdžio rodmenys, išmatuoti rankovę uždejus ant abiejų rankų, labai skiriasi, pasitarkite su savo gydytoju, kurios rankos kraujospūdį matuoti.

Priežiūra






















- Nenaudokite abrazyvinių arba lakių valiklių.
- Rankovę nuvalykite minkšta sausa šluoste arba minkšta šluoste, sudrėkinta švelniu (neutraliu) valikliu, po to nuvalykite sausa šluoste.
- Riešo rankovės neplaukite vandenyje arba nepanardinkite į vandenį.
- Rankovei valyti nenaudokite benzino, skiediklių ar panašių tirpiklių.
- Nelaikykite rankovės vietose, kuriose yra per aukšta arba per žema temperatūra, per didelė drėgmė, tiesioginiuose saulės spinduliuose, dulkėse ar šėdinančiuose garuose, pvz., balinimo medžiagos.

Specifikacija

Gaminio kategorija	Papildomas prietaisas, skirtas elektroniniams sfigmomanometrams / kraujospūdžio matuokliams
Gaminio pavadinimas	Žasto tipo kraujospūdžio matuoklio rankovė
Modelis (kodas)	Vidutinė rankovė CM2 (HEM-CR24-E)
Rankos apimtis	22–32 cm
Matmenys	Apyt. 146 mm x 446 mm
Rankovės spaudimo intervalas	0–299 mmHg
Tikslumas	±3 mm Hg
Naudojimo sąlygos	Nuo +10 °C iki +40 °C / 15–90 % SD (be kondensato) / 700–1060 hPa
Laikymo / transportavimo sąlygos	Nuo -20 °C iki +60 °C / 10–95 % SD (be kondensato)
Svoris	Ne daugiau nei 126 g
Pakuotės turinys	Rankovė, naudojimo instrukcija, oro tiekimo vamzdelio kištukai
Naudojimo trukmė	5 metai arba po 10 000 naudojimo kartų.
Garantija	1 metai

Šis „OMRON“ gaminytis pagamintas vadovaujantis griežta kokybės sistema, kurią parengė „OMRON HEALTHCARE Co., Ltd.“, JAPONIJOJE.

Simbolių aprašai

	CE žymėjimas		UKCA ženkinimas
	Unikalūs prietaiso identifikatorius		Medicinos prietaisas
	Temperatūros apribojimas		Drėgnio apribojimas
	Atmosferos slėgio apribojimas		Su prietaisu suderintų rankovių identifikatorius
	Arterijos žymė	LATEX FREE	Pagaminta nenaudojant natūralaus kaučiuko latekso
	Rankos apimtis		Dėl savo paties saugumo naudotojas turi atidžiai vadovautis šia naudojimo instrukcija (fonas: mėlynas).
	Pagaminimo data		Perdirbimo ženklas X: medžiagos numeris Y: medžiagos santrumpa Daugiau informacijos žr. 97/129/EB.
	Kairės rankos rankovės uždėjimo indikatorius	INDEX 	Diapazono rodiklio ir žasto arterijos sulgyjavimo vieta
	Pagrindinio katalogo numeris:		PARTIJOS numeris
	Žasto apimties diapazono indikatorius, padedantis išsirinkti tinkamą rankovės dydį		
		Pakuotės medžiagų perdirbimo instrukcijos	
	TECHNOLOGY BY OMRON HEALTHCARE IN JAPAN	„OMRON Healthcare“ Japonijoje technologija	

Priklausomai nuo gaminio kai kurie iš pirmiau pateiktų simbolių gaminiui gali būti netaikomi.

Apie visus rimtus su šiuo prietaisu susijusius incidentus praneškite gamintojui ir kompetentingai valstybės narės, kuriose esate įsikūrę, tarnybai.

NENAUDOKITE šios rankovės su kraujospūdžio matuokliais, kurie nėra nurodyti kaip PALAIKOMI modeliai.

Gamintojas 	OMRON HEALTHCARE Co., Ltd. 53, Kunotsubo, Terado-cho, Muko, KYOTO, 617-0002 JAPONIJA			
Atstovybė ES šalyse <table border="1" data-bbox="63 222 179 259"> <tr> <td>EC</td> <td>REP</td> </tr> </table>	EC	REP	OMRON HEALTHCARE EUROPE B.V. Wegalaan 73, 2132 JD Hoofddorp, NYDERLANDAI www.omron-healthcare.com	
EC	REP			
Importuotojas ES šalyse				
Gamybos įmonė	OMRON DALIAN Co., Ltd. No. 3, Song Jiang Road, Economic and Technical Development Zone, Dalian, 116600 Liaoning Kinijos Liaudies Respublika			
Dukterinės bendrovės	Importuotojas į Jungtinę Karalystę ir JK atsakingas asmuo	OMRON HEALTHCARE UK LTD. Opal Drive, Fox Milne, Milton Keynes, MK15 0DG, UK www.omron-healthcare.com/distributors		
	OMRON MEDIZINTECHNIK HANDELSGESELLSCHAFT mbH / OMRON SANTÉ FRANCE SAS www.omron-healthcare.com/distributors			

Pagaminta Kinijoje