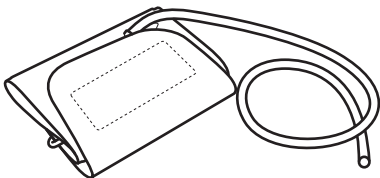


# OMRON



## CM2 Medium mansjett (HEM-CR24-E)

OMRON mansjett til måling av blodtrykket



**Bruksanvisning**

**2** NO

**Les denne bruksanvisningen og håndboken for den aktuelle blodtrykkmåleren fra OMRON nøye før bruk.** Oppbevar den for fremtidig bruk. RÅDFØR DEG MED LEGE hvis du ønsker spesifikk informasjon om blodtrykket ditt.

## Tiltenkt bruk

### Tiltenkt formål

Denne mansjetten er tenkt brukt med en OMRON blodtrykkmåler som måler blodtrykk og pulsfrekvens i en voksen pasientpopulasjon.

### Tiltenkte pasienter

Voksen pasientpopulasjon

### Forventet brukergruppe

Voksne (kan omfatte pasientene selv) som kan forstå denne bruksanvisningen.

### Klinisk effekt

Pasientens blodtrykk kan måles på en ikke-invasiv og enkel måte i hjemlige omgivelser med denne mansjetten og en aktuell OMRON blodtrykkmåler.

### Typen bruk

Denne mansjetten er tenkt brukt av flere pasienter flere ganger.

### Begrensning

Omkretsen av pasientens arm må være 22–32 cm.

### Indikasjoner

Denne enheten brukes av friske personer, pasienter med hypertensjon, pasienter og helsebevisste personer i en generell husholdningssituasjon for måling av blodtrykk og pulsfrekvens.

### Mottak og inspeksjon

Ta mansjetten ut av emballasjen og inspiser for skade. Hvis mansjetten er skadet, skal du IKKE BRUKE den. Rådfør deg med den lokale representanten for OMRON.

## Viktig sikkerhetsinformasjon

### Kontraindikasjoner

- IKKE bruk mansjetten på en skadet arm eller en arm som er under medisinsk behandling.
- IKKE sett armmansjetten på armen mens du får et intravenøst drypp eller blodoverføring.
- IKKE bruk mansjetten på spedbarn, småbarn, barn eller personer som ikke kan uttrykke seg.

### Bivirkninger

- Hvis det tas målinger oftere enn nødvendig, kan forstyrrelsen av blodstrømmen forårsake blodutredning.
- Oppblåsing til et høyere trykk enn det er nødvendig kan resultere i blåmerker på armen hvor mansjetten er påsatt.
- Slutt å bruke mansjetten og rådfør deg med legen hvis du opplever hudirritasjon eller ubehag.



### Advarsel

**Angir en potensielt farlig situasjon som kan føre til død eller alvorlig skade hvis den ikke unngås.**

- For å unngå kvelning må luftslangen holdes unna spedbarn, småbarn og barn.
- Oppbevar komponentene utilgjengelig for spedbarn, småbarn eller barn. Dette produktet inneholder små deler som kan medføre kvelningsfare hvis de svelges av spedbarn, småbarn og barn.



## Forholdsregler

Indikerer en potensielt farlig situasjon som, hvis den ikke unngås, kan føre til mindre eller moderat skade på brukeren eller pasienten, eller forårsake skade på utstyret eller annen eiendom.

- Denne arm-mansjetten fra OMRON kan kobles til forskjellige blodtrykksmålere fra OMRON. Denne mansjetten fungerer kun med blodtrykksmålere fra OMRON som er kompatible med HEM-CS24/HEM-CR24/HEM-RML31, som angitt på klistremerket på mansjetten, ved siden av luftkontakten. Bruken av en mansjett som ikke er kompatibel, vil kompromittere den kliniske nøyaktigheten.
- Fjern tetsittende og tykke klær fra armen mens du måler.
- Bruk KUN armmansjetten på personer med en armmokrets som er innenfor det spesifiserte området for mansjetten.
- IKKE bøy armmansjetten eller luftslangen for kraftig.
- IKKE brett eller knekk luftslangen mens målingen pågår. Dette vil avbryte blodsirkulasjonen, noe som kan resultere i personskaade.
- For å koble fra luftpluggen trekker du i plastpluggen ved bunnen av røret, og ikke i selve røret.
- Sjekk dette produktet for å finne ut hvilken kobling som skal brukes. Bruk av feil kobling kan føre til luftlekkasje og feil måleverdier.

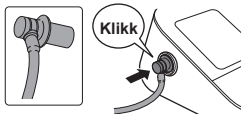
## Bruksanvisning

### 1 Koble riktig luftkobling til luftslangen.

### 2 Koble armmansjetten til blodtrykksmåleren ved å sette luftpluggen godt inn i luftkontakten.

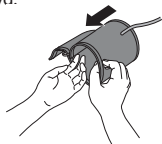
#### Merk

Dersom du bruker luftkoblingen som vist på bildet til høyre, sørg for å sette den inn i luftkontakten til du hører en klikkelyd.

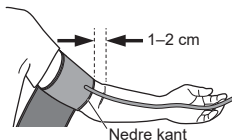


NO

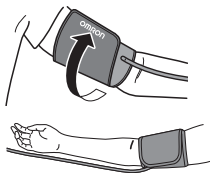
### 3 Stikk hånden gjennom mansjettløkken. Trekk mansjetten opp til den når venstre overarm.



Nedre kant av armmansjetten skal være 1 til 2 cm over innsiden av albuen. Luftslangen skal være på innsiden av armen og på linje med langfingeren.



- 4 Sørg for at luftslangen er plassert på innsiden av armen og vikle mansjetten sikkert på plass slik at den ikke kan beveges rundt armen.



### Målinger på høyre arm

Luftslangen skal føres langs siden av albuen og langs underarmen. Ikke la armen hvile på luftslangen.

**Merk:** Blodtrykket kan variere mellom høyre og venstre arm, og målte blodtrykksverdier kan være forskjellige. OMRON anbefaler at du alltid måler blodtrykket på samme arm. Hvis verdiene varierer mye mellom armene, må du rådføre deg med lege angående hvilken arm du skal bruke til målingen.

## Vedlikehold





















- Ikke bruk slipende eller flyktige rengjøringsmidler.
- Tørk av armmansjetten med en myk, tørr klut eller en myk klut fuktet med mildt (nøytralt) rengjøringsmiddel før den tørkes av med en tørr klut.
- Mansjetten må ikke vaskes eller senkes ned i vann.
- Mansjetten må ikke tørkes av med bensin, tynnere eller lignende løsemidler.
- Ikke oppbevar mansjetten på steder der det kan være svært høy eller lav temperatur, luftfuktighet, direkte sollys, støv eller etsende damp, for eksempel klor.

## Spesifikasjoner

Produktkategori	Mulig enhet for elektroniske sphygmomanometere/ blodtrykkmålere
Produktbeskrivelse	Overarmmansjett til måling av blodtrykket
Modell (kode)	CM2 Medium mansjett (HEM-CR24-E)
Armokrets	22–32 cm
Mål	Cirka 146 mm x 446 mm
Mansjettens trykkområde	0 til 299 mmHg
Nøyaktighet	±3 mmHg
Bruksforhold	+10 °C til +40 °C / 15 % til 90 % relativ luftfuktighet (ikke-kondenserende) / 700 til 1060 hPa
Forhold ved oppbevaring/ transport	-20 °C til +60 °C / 10 % til 95 % relativ luftfuktighet (ikke-kondenserende)
Vekt	Ikke mer enn 126 g
Innholdet i pakken	Mansjett, bruksanvisning, luftkoblinger
Holdbarhet (servicetid)	5 år eller så lenge det tar å nå 10 000 gangers bruk.
Garanti	1 år

Dette OMRON-produktet er produsert i henhold til det strenge kvalitetssystemet til OMRON HEALTHCARE Co., Ltd., JAPAN.

### Symbolbeskrivelse

	CE-merke		UKCA-merking
	Unik utstyrsidentifikator (UDI)		Medisinsk enhet
	Temperaturbegrensning		Luftfuktighetsbegrensning
	Atmosfæretrykkbegrensning		Identifikator av mansjetter som er kompatible for enheten
	Merke for arterien	<b>LATEX FREE</b>	Ikke laget av naturlig gummilateks
	Armomkrets		Brukeren må lese denne bruksanvisningen nøye for sin egen sikkerhet (bakgrunn: blå).
	Produksjonsdato		Resirkuleringsmerke X: Materialnummer Y: Materialforkortelse Se 97/129/EC for mer informasjon.
	Mansjettposisjoneringsindikator for venstre arm	<b>INDEX</b> 	Områdepeker og innrettingsposisjon for brakialarterien
	Referanse katalognummer		LOT-nummer
	Områdeindikator for armomkretser som letter valget av riktig størrelse på mansjetten		
	Resirkuleringsinstruksjon for emballasjeelementer		
	TECHNOLOGY BY OMRON HEALTHCARE IN JAPAN		
		Teknologi av OMRON Healthcare i Japan	

Avhengig av produktet er kanskje ikke en del av symbolene over aktuelle for produktet.

Meld fra til produsenten og vedkommende myndigheter i medlemsstaten du er etablert, dersom det oppstår alvorlige hendelser i forbindelse med denne enheten.

IKKE bruk denne mansjetten med andre blodtrykksmålere enn de som er angitt som STØTTEDE modeller.

NO

<b>Produsent</b> 	<b>OMRON HEALTHCARE Co., Ltd.</b> 53, Kunotsubo, Terado-cho, Muko, KYOTO, 617-0002 JAPAN	
<b>EU-representant</b> <div style="border: 1px solid black; padding: 2px; display: inline-block; margin-top: 5px;">         EC REP       </div>	<b>OMRON HEALTHCARE EUROPE B.V.</b> Wegalaan 73, 2132 JD Hoofddorp, NEDERLAND <a href="http://www.omron-healthcare.com">www.omron-healthcare.com</a>	
<b>Importør i EU</b>		
<b>Produksjonsanlegg</b>	<b>OMRON DALIAN Co., Ltd.</b> No. 3, Song Jiang Road, Economic and Technical Development Zone, Dalian, 116600 Liaoning Folkerepublikken Kina	
<b>Filialer</b>	Importør og ansvarlig person i Storbritannia	<b>OMRON HEALTHCARE UK LTD.</b> Opal Drive, Fox Milne, Milton Keynes, MK15 0DG, UK <a href="http://www.omron-healthcare.com/distributors">www.omron-healthcare.com/distributors</a>
	<b>OMRON MEDIZINTECHNIK HANDELSGESELLSCHAFT mbH /</b> <b>OMRON SANTÉ FRANCE SAS</b> <a href="http://www.omron-healthcare.com/distributors">www.omron-healthcare.com/distributors</a>	

Produsert i Kina