

Manšeta srednje velikosti CM2 (HEM-CR24-E)

Manšeta za merilnik krvnega tlaka OMRON



Navodila za uporabo

2 SL

Pred uporabo pozorno preberite ta priročnik z navodili in priročnik z navodili ustreznega merilnika krvnega tlaka OMRON. Shranite ga za nadaljnjo uporabo. Za posebne informacije o vašem krvnem tlaku SE POSVETUJTE S SVOJIM OSEBNIM ZDRAVNIKOM.

Predvidena uporaba

Predviden namen

Ta manšeta je namenjena uporabi z merilnikom krvnega tlaka OMRON, ki meri krvni tlak in srčni utrip pri odraslih bolnikih.

Bolniki, ki jim je pripomoček namenjen

Populacija odraslih bolnikov

Predvideni uporabniki

Populacija odraslih oseb (kar lahko vključuje tudi bolnike), ki razumejo ta priročnik z navodili.

Klinična korist

Bolnikov krvni tlak je mogoče meriti neinvazivno in preprosto v domačem okolju s to manšeto in ustreznim merilnikom krvnega tlaka OMRON.

Vrsta uporabe

Ta manšeta je namenjena za večkratno uporabo pri več bolnikih.

Omejitve

Obseg bolnikove roke mora biti od 22 do 32 cm.

Indikacija

Ta pripomoček lahko v domačem okolju uporabljajo zdravi posamezniki, bolniki s povišanim krvnim tlakom in bolniki, ki skrbijo za svoje zdravje, za merjenje krvnega tlaka in srčnega utripa.

Prevzem in pregled

Manšeto odstranite iz embalaže in preverite, ali je poškodovana. Če je manšeta poškodovana, JE NE UPORABLJAJTE in se obrnite na prodajalca ali distributerja izdelkov OMRON.

Pomembne varnostne informacije

Kontraindikacije

- Manšete NE uporabljajte na poškodovani roki ali na roki, ki je v postopku zdravljenja.
- NE nadenite manšete na roko, če prejimate infuzijo ali transfuzijo.
- Manšete NE uporabljajte na dojenčkih, malčkih, otrocih ali osebah, ki ne morejo izraziti svoje privolitve.

Stranski učinki

- Prepogosto izvajanje meritev lahko povzroči nastanek podplutb zaradi oviranega pretoka krvi.
- Napihovanje na višji tlak, kot je potreben, lahko povzroči podplutbe na mestu na roki, kjer je nameščena manšeta.
- V primeru draženja kože ali drugih težav prenehajte uporabljati manšeto in se posvetujte s svojim osebnim zdravnikom.



Opozorilo

Kaže na morebitno nevarno stanje, ki lahko povzroči resne poškodbe ali smrt, če se mu ne izognete.

- Da ne bi prišlo do zadušitve, dojenčkom, malčkom in otrokom ne dovolite v bližino zračne cevi.
- Dojenčkom, malčkom ali otrokom preprečite dostop do sestavnih delov. Izdelek vsebuje majhne dele, ki lahko povzročijo zadušitev, če jih dojenčki, malčki ali otroci pogoltnejo.



Previdnostni ukrep

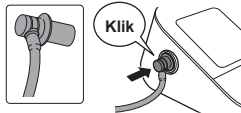
Kaže na morebitno nevarno stanje, ki se mu morate izogibati, ker lahko povzroči manjše ali zmerne poškodbe uporabnika ali bolnika oziroma povzroči poškodbe opreme ali druge lastnine.

- To manšeto OMRON lahko priključite na različne merilnike krvnega tlaka OMRON. Ta manšeta deluje samo z merilniki krvnega tlaka OMRON, ki so združljivi s HEM-CS24/HEM-CR24/HEM-RML31, kot je navedeno na nalepki manšete poleg zračne vtičnice. Nezdružljiva manšeta ne zagotavlja klinične natančnosti.
- Pred merjenjem z roke odstranite vsa tesna in debela oblačila.
- Merilnik lahko uporabite SAMO za osebe z obsegom nadlakti, ki je znotraj navedenega razpona za manšeto.
- Manšete za roko in zračne cevi NE upogibajte prekomerno.
- Med merjenjem NE prepogibajte ali zvijajte zračne cevke. To lahko povzroči motnje krvnega pretoka, kar lahko privede do hudih poškodb.
- Če želite odklopiti zračni vtič, povlecite za plastični zračni vtič na podstavku cevi in ne za cev.
- Preverite vaš merilnik glede tipa vtiča. Če uporabite napačen vtič, lahko pride do puščanja zraka in nepravilnih meritev.

Navodila za uporabo

1 Za priklop zračne cevi uporabite ustrezen priključek.

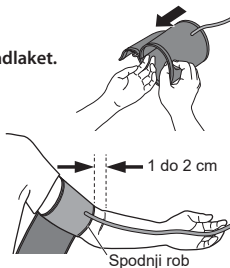
2 Priključite manšeto za roko v merilnik tako, da vstavite zračni vtič v zračno vtičnico.



Opomba

Če uporabljate zračni vtič, kot je ta, prikazan na desni sliki, ga priključite v zračno vtičnico, tako da se zaskoči s slišnim klikom.

3 Roko vstavite v zanko manšete. Manšeto povlecite na nadlaket.

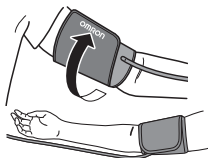


Spodnji rob manšete naj bo približno 1 do 2 cm nad komolcem. Zračna cev mora biti na notranji strani roke in poravnana z vašim sredincem.

4 Prepričajte se, da je zračna cev na notranji strani roke, in ovijte manšeto dovolj tesno, da je ne bo mogoče premikati.

Izvajanje meritev na desni roki

Zračna cev mora potekati stransko ob komolcu in vzdolž spodnjega dela roke. Pazite, da roka ni položena na zračno cev.



Opomba: Krvni tlak leve in desne roke se lahko razlikuje, zato se lahko razlikujeta tudi izmerjena odčitka krvnega tlaka. Podjetje OMRON priporoča, da za merjenje vedno uporabljate isto roko. Če se izmerjena odčitka obeh rok bistveno razlikujeta, pri svojem osebnem zdravniku preverite, katero roko bi bilo bolje uporabljati za meritve.

Vzdrževanje


- Ne uporabljajte abrazivnih ali hlapnih čistil.
- Manšeto za roko obrišite z mehko suho krpo ali mehko krpo, navlaženo z blagim (nevtralnim) detergentom, nato pa jo obrišite s suho krpo.
- Manšete za roko ne umivajte ali namakajte v vodi.
- Za čiščenje manšete ne uporabljajte bencina, redčil ali podobnih topil.
- Manšete za roko ne shranjujte na mestih, ki so izpostavljena ekstremnim temperaturam, vlagi, neposredni sončni svetlobi, prahu ali jedkim hlapom, kot je belilo.

Specifikacije

Kategorija izdelka	Izbirni pripomoček za elektronske sfigmomanometre/merilnike krvnega tlaka
Opis izdelka	Manšeta za merjenje krvnega tlaka na nadlakti
Model (šifra)	Manšeta srednje velikosti CM2 (HEM-CR24-E)
Obseg roke	22 do 32 cm
Mere	Pribl. 146 mm x 446 mm
Razpon tlakov manšete	0 do 299 mmHg
Natančnost	±3 mmHg
Pogoji delovanja	Od +10 °C do +40 °C; od 15 do 90-odstotna RV (brez kondenzacije); od 700 do 1060 hPa
Pogoji za shranjevanje/transport	Od -20 °C do +60 °C; od 10 do 95-odstotna RV (brez kondenzacije)
Teža	Največ 126 g
Vsebina embalaže	Manšeta, priročnik z navodili, zračni vtiči
Rok trajanja (tehnična življenjska doba)	5 let oziroma čas, ko doseže 10.000-kratno uporabo.
Jamstvo	1 leto

Ta izdelek OMRON je proizveden pod strogim sistemom kakovosti podjetja OMRON HEALTHCARE Co., Ltd., JAPONSKA.

Opis simbolov

	Oznaka CE		Oznaka UKCA
	Edinstveni identifikator pripomočka		Medicinski pripomoček
	Omejitev temperature		Omejitev vlažnosti
	Omejitev atmosferskega tlaka		Oznaka manšet, združljivih s tem pripomočkom
	Arterijska oznaka	LATEX FREE	Ni izdelano z uporabo lateksa iz naravnega kavčuka
	Obseg roke		Uporabnik mora za svojo varnost dosledno upoštevati ta priročnik z navodili (modro ozadje).
	Datum izdelave		Znak za recikliranje X: Številka materiala Y: Kratica za material Za več informacij glejte 97/129/ES.
	Indikator za namestitev manšete na levi roki	INDEX 	Kazalnik razpona in položaj za poravnavo z nadlaktno arterijo
REF	Referenčna kataloška številka	LOT	Številka LOT
	Indikator obsega roke, ki pomaga pri izbiri pravilne velikosti manšete		
	 ÉLÉMENT(S) D'EMBALLAGE 	Navodila za recikliranje elementov ovojnine	
	TECHNOLOGY BY OMRON HEALTHCARE IN JAPAN	Tehnologija družbe OMRON Healthcare, Japonska	

Odvisno od izdelka nekateri od zgornjih simbolov morda ne veljajo za vaš izdelek.

V primeru resnih neželenih dogodkov v zvezi s to napravo obvestite proizvajalca in pristojni organ v državi članici, kjer imate sedež podjetja.

Manšete NE uporabljajte z drugimi merilniki krvnega tlaka kot s tistimi, ki so navedeni kot PODPRTI modeli.

Proizvajalec 	OMRON HEALTHCARE Co., Ltd. 53, Kunotsubo, Terado-cho, Muko, KYOTO, 617-0002 JAPONSKA			
EU predstavnik <table border="1" data-bbox="63 222 179 259"> <tr> <td>EC</td> <td>REP</td> </tr> </table>	EC	REP	OMRON HEALTHCARE EUROPE B.V. Wegalaan 73, 2132 JD Hoofddorp, NIZOZEMSKA www.omron-healthcare.com	
EC	REP			
Uvoznik v EU				
Proizvodni obrat	OMRON DALIAN Co., Ltd. No. 3, Song Jiang Road, Economic and Technical Development Zone, Dalian, 116600 Liaoning LR Kitajska			
Podružnice	Uvoznik v Združenem kraljestvu in odgovorna oseba v Združenem kraljestvu	OMRON HEALTHCARE UK LTD. Opal Drive, Fox Milne, Milton Keynes, MK15 0DG, UK www.omron-healthcare.com/distributors		
	OMRON MEDIZINTECHNIK HANDELSGESELLSCHAFT mbH / OMRON SANTÉ FRANCE SAS www.omron-healthcare.com/distributors			

Izdelano na Kitajskem