

CW – kahden koon mansetti

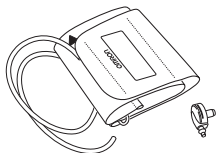
Kahden koon mansetti

• *Käyttöohjeet*

2 FI

Julkaisupäivä: 2023-06-27

CW – kahden koon mansetti (HEM-RML30)



Kiitämme OMRON:in kahden koon mansetin ostamisesta. Olkavarren ympärysmitta on tätä mansettia käytettäessä 22–42 cm. OMRON:in kahden koon mansetti voidaan liittää OMRON:in verenpainemittareihin. Katso verenpainemittarisi mukana toimitettua käyttöohjetta. Tarkista mansetista, mitä liitintä siinä on käytettävä. Väärän liittimen käyttö voi johtaa ilmavuotoon ja virheellisiin lukemiin.

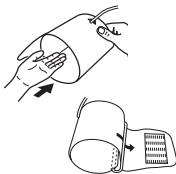
Noudata näitä käyttöohjeita tarkkaan turvallisuutesi takia.
Säilytä ohjeet myöhempää tarvetta varten. **KYSY LÄÄKÄRILTÄSI** lisätietoja omasta verenpaineestasi.

! Huomio

- Käytä mansetin kanssa ainoastaan hyväksytyt verenpainemittarit.
- Mansettia ei saa pestä eikä kastella märäksi.

Käyttöohjeet

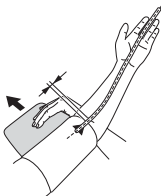
1.



1. Aseta vasen käsi mansetin läpi.

Huomaa: Jos mansettia ei ole koottu, vie letkusta kauimpana oleva mansetin pää metallisen D-renkaan läpi silmukaksi. Mansetin sileän kankaan tulee olla mansettisilmukan sisäpuolella.

2.

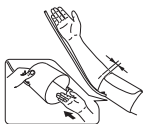


2. Aseta käsi oikein.

- 1) Ilmaletkun tulee kulkea alas kyynärtaipeen sisäpuolelta ja olla suorassa linjassa keskisormesi kanssa.
- 2) Mansetin alareunan tulee olla noin 1–2 cm kyynärtaipeen yläpuolella.
- 3) Aseta mansetti olkavarteesi siten, että merkki (nuoli letkun alla) on keskellä olkavarren sisäpuolta ja osoittaa alaspäin.

Huomautuksia:

- Älä aseta mansettia paksujen vaatteiden päälle äläkä kääri hihaasi ylös, jos se jää liian kireälle.
- Kohdistu mansetti siten, että se on sydämen (rinnan) korkeudella. Käytä tarvittaessa tyynyä.



3.



Ylläpito

Mittaukset oikeasta olkavarresta

Aseta mansetti siten, että ilmaletku on kyynärvarren sivulla.

- Älä aseta käsivarttasi ilmaletkun päälle tai rajoita ilman virtausta muullakaan tavalla.
- Mansetin tulee olla 1–2 cm kyynärtaipeen yläpuolella.

3. Kun mansetti on oikeassa kohdassa, sulje tarrakiinnitin **LUJASTI**.

- Mansetissa olevat tahrat voidaan poistaa varovasti kostealla liinalla ja saippuavedellä.
- Älä taita mansettia ja ilmaletkua yhteen liian kireälle äläkä taivuta niitä.
- Älä sijoita mansettia säilytyspaikkaansa seuraavissa olosuhteissa:
 - Mansetti on märkä.
 - Paikat, jotka altistavat ääriämpötiloille, kosteudelle, suoralle auringonpaisteelle, pölylle tai syövyttävälle höyryille.
 - Paikat, jotka altistavat värinälle tai iskuille tai joissa laite joutuu olemaan kulmassa.



















Tekniset tiedot:

Tuotteen kuvaus	OMRON verenpainemittarin mansetti
Malli	CW – kahden koon mansetti (HEM-RML30)
Olkavarren ympäryys	22–42 cm
Mansetin mitat	Noin 563 mm x 151 mm
Mansetin painealue	Paine: 0–299 mmHg
Tarkkuus	Paine: ± 3 mmHg
Luokitus	Luokka I
Käyttöolosuhteet	+10 – +40 °C (50–104 °F) 15–90 % suhteellinen kosteus (ei tiivistymistä) 700–1060 hPa
Säilytys- ja kuljetusolosuhteet	-20 – +60 °C (-4–140 °F) 10–95 % suhteellinen kosteus (ei tiivistymistä) 700–1060 hPa
Pakkauksen sisältö	Mansetti, käyttöohjeet, ilmaletkun liittimet
Kesto-aika (käyttöikä), takuu	1 vuosi



Ilmoita kaikista tähän laitteeseen liittyvistä vakavista tapahtumista valmistajalle ja sen jäsenvaltion toimivaltaiselle viranomaiselle, jossa sijaitset.

Symbolien kuvaus

	CE-merkki
	UKCA-merkki
	Eränumero
	Yksilöity laitetunnus
	Lääkinnällinen laite
	Lämpötilarajoitus
	Kosteusrajoitus
	Ilmanpaineen rajoitus
	Laitteen kanssa yhteensopivien mansettien tunniste
	Mansetin asetusilmaisin vasenta käsivartta varten
	Alueen osoitin ja olkavarren valtimon kohdistusilmaisin
	Mansetin merkki on asetettava valtimon yläpuolelle
LATEX FREE	Ei valmistettu luonnonkumilateksista
	Käsivarren ympärysmittojen alueen ilmaisimien oikean mansettikoon valintaa varten
	Viitekatalogin numero
	Easy Cuff
	Intelli Wrap mansetti
	Comfort mansetti
 TECHNOLOGY BY OMRON HEALTHCARE IN JAPAN	Teknologiasta vastaa OMRON Healthcare Japanissa



Valmistuspäivämäärä




Käyttäjän on tarkistettava tiedot käyttöohjeesta



Olkavarren ympärys

Tuotteen valmistuspäivämäärä sisältyy tuote- ja/tai myyntipakkauksessa olevaan eränumeroon: neljä ensimmäistä numeroa ilmoittavat valmistusvuoden, seuraavat kaksi valmistuskuukauden ja viimeiset kaksi valmistuspäivän.

Valmistaja 	OMRON HEALTHCARE Co., Ltd. 53, Kunotsubo, Terado-cho, Muko, KYOTO, 617-0002 JAPANI
EU-edustaja <div style="border: 1px solid black; padding: 2px; display: inline-block;"> EC REP </div>	OMRON HEALTHCARE EUROPE B.V. Scorpius 33, 2132 LR Hoofddorp, ALANKOMAAT www.omron-healthcare.com
Maahantuoja EU:ssa	
Tuotantolaitos	OMRON DALIAN Co., Ltd. No. 3, Song Jiang Road, Economic and Technical Development Zone, Dalian 116600, Kiina
Tytäryhtiöt	Maahantuoja Yhdistyneessä kuningaskunnassa ja vastuhenkilö Yhdistyneessä kuningaskunnassa OMRON HEALTHCARE UK LTD. Opal Drive, Fox Milne, Milton Keynes, MK15 0DG, YHDISTYNYT KUNINGASKUNTA www.omron-healthcare.com/distributors
	OMRON MEDIZINTECHNIK HANDELSGESELLSCHAFT mbH www.omron-healthcare.com/distributors
	OMRON SANTÉ FRANCE SAS www.omron-healthcare.com/distributors

Valmistettu Kiinassa

Tämä OMRON-tuote on valmistettu OMRON Healthcare Co., Ltd., Japan -yrityksen tarkan laatujärjestelmän mukaisesti.