

Predĺžená manžeta WR

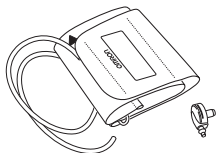
Manžeta pre normálnu aj silnú pažu k meračom
krvného tlaku Omron

• *Návod na používanie*

2 SK

Dátum vydania: 2023-06-27

Predĺžená manžeta (HEM-RML30)



Ďakujeme vám, že ste si kúpili predĺženú manžetu k meračom krvného tlaku OMRON. Obvod ramena pre túto manžetu je 22 až 42 centimetrov. Predĺženú manžetu OMRON možno pripojiť k rôznym typom meračov krvného tlaku OMRON. Riadte sa pokynmi návodu, ktorý prináleží k vášmu meraču krvného tlaku. Na svojom aktuálnom produkte si overte, ktorú koncovku je potrebné použiť. Použitie nesprávnej zátky môže spôsobiť unikanie vzduchu a nesprávne merania.

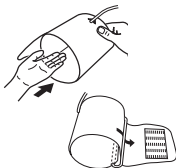
V záujme vlastnej bezpečnosti presne dodržiavajte nasledujúci návod na používanie. Návod si odložte pre prípad potreby v budúcnosti. Podrobnejšie informácie o svojom krvnom tlaku získate OD SVOJHO LEKÁRA.

Upozornenie

- Túto manžetu používajte výhradne len s určeným meračom krvného tlaku.
- Manžetu neperte, neumývajte, nemáčajte ani nezvlhčujte.

Návod na používanie

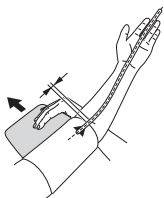
1.



1. Ľavú ruku si zasuňte do „tunela“ manžety.

Poznámka: Keď nie je manžeta zložená, pretiahnite koniec najviac vzdialený od hadičky cez kovový prstenec tvaru D tak, aby sa vytvoril tunel. Hladká látka má byť na vnútornej strane tunela manžety.

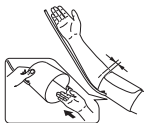
2.



2. Správne si napolohujte ruku a rameno.
- 1) Vzduchová hadička sa má vinúť po vnútornej strane predlaktia v osi prostredníka.
 - 2) Spodná časť manžety by mala byť približne 1 až 2 cm nad lakťom.
 - 3) Nasadíte manžetu na rameno tak, aby bola značka (šípka pod hadičkou) v strede vnútornej časti ramena a smerovala nadol po vnútornej strane.

Poznámky:

- Nedávajte manžetu cez hrubé oblečenie a nevyhŕňajte si rukáv, ak je príliš tesný.
- Vyrovnajte manžetu do jednej výšky so srdcom (do výšky hrude). Ak je potrebné, použite podhlavník alebo inú podložku.



3.



Údržba

Meranie na pravej ruke

Manžetu nasadíte tak, aby bola vzduchová hadička pri lakti.

- Dávajte pozor, aby ste si nepoložili ruku na vzduchovú hadičku alebo inak neobmedzili prúdenie vzduchu do manžety.
- Manžeta má byť 1 až 2 cm nad laktom.

3. Keď manžetu správne nasadíte, **DÔKLADNE** zaistíte suchý zips.

- Fľaky na manžete sa dajú dobre odstrániť pomocou vlhkej handričky a mydlovej vody.
- Neskladajte manžetu alebo vzduchovú hadičku spolu príliš tesno a nekrčte ich.
- Manžetu neskladujte za nasledujúcich okolností:
 - ak je vlhká,
 - na miestach vystavených extrémnym teplotám, vlhkosť, priamemu slnku, prachu, alebo výparom spôsobujúcim koróziu,
 - na miestach vystavených vibráciám, úderom, nárazom, alebo na naklonených podkladoch.

Špecifikácie:



















Opis produktu	Manžeta k meraču krvného tlaku OMRON
Model	Predĺžená manžeta (HEM-RML30)
Obvod ramena	22 až 42 cm
Rozmery manžety	Približne 563 mm x 151 mm
Rozpätie tlaku v manžete	Tlak: 0 mmHg až 299 mmHg
Presnosť	Tlak: ± 3 mmHg
Klasifikácia	Trieda I
Prevádzkové podmienky	+10 až +40 °C (50 až 104 °F) 15 až 90 % RV (nekondenzujúca) 700 až 1 060 hPa
Skladovacie/Prepravné podmienky	-20 až +60 °C (-4 až 140 °F) 10 až 95 % RV (nekondenzujúca) 700 až 1 060 hPa
Ďalšie súčasti výbavy	Manžeta, návod na použitie, vzduchové zátky
Obdobie trvanlivosti (Životnosť), záruka	1 rok



Nahláste výrobcovi a poverenému orgánu v členskom štáte, v ktorom sa nachádzate, prípadný vážny incident, ku ktorému došlo v súvislosti s týmto zariadením.

SK

Opis symbolov

	Označenie CE
	Označenie UKCA (hodnotenie súladu vo Veľkej Británii)
	Číslo ŠARŽE
	Unikátny identifikátor pomôcky (UDI)
	Zdravotnícka pomôcka Zdravotnícky prístroj
	Tepločné obmedzenie
	Vlhkostné obmedzenie
	Obmedzenie atmosférického tlaku
	Identifikátor manžiet kompatibilných so zariadením
	Ukazovateľ polohy manžety pre ľavé rameno
	Ukazovateľ rozsahu a správnej polohy voči brachiálnej artérii
	Značka na manžete, ktorá má byť umiestnená nad cievou
LATEX FREE	Nie je vyrobené z prírodného gumového kaučuku
	Ukazovateľ rozsahu obvodu ramena ako pomôcka pri výbere správnej veľkosti manžety
	Referenčné katalógové číslo
	Manžeta Easy Cuff
	Manžeta Intelli Wrap Cuff
	Manžeta Comfort Cuff
 TECHNOLOGY BY OMRON HEALTHCARE IN JAPAN	Technológia spoločnosti OMRON Healthcare v Japonsku



Dátum výroby



Je potrebné, aby používateľ nahliadol do návodu na použitie.



Obvod ramena

Dátum výroby výrobku je súčasťou čísla šarže, ktoré je uvedené na produkte a/alebo balení pre predaj: prvé 4 číslice znamenajú rok výroby, ďalšie 2 číslice znamenajú mesiac výroby a posledné 2 číslice znamenajú deň výroby.

Výrobca 	OMRON HEALTHCARE Co., Ltd. 53, Kunotsubo, Terado-cho, Muko, KYOTO, 617-0002 JAPONSKO		
Zastúpenie v EÚ <table border="1" data-bbox="63 853 177 885"> <tr> <td>EC</td> <td>REP</td> </tr> </table>	EC	REP	OMRON HEALTHCARE EUROPE B.V. Scorpius 33, 2132 LR Hoofddorp, HOLANDSKO www.omron-healthcare.com
EC	REP		
Dovozca pre EÚ			
Výrobná prevádzka	OMRON DALIAN Co., Ltd. No. 3, Song Jiang Road, Economic & Technical Development Zone Dalian 116600, Čína		
Dcérske spoločnosti	Dovozca pre Spojené kráľovstvo a zodpovedná osoba v UK OMRON HEALTHCARE UK LTD. Opal Drive, Fox Milne, Milton Keynes, MK15 0DG, UK www.omron-healthcare.com/distributors		
	OMRON MEDIZINTECHNIK HANDELSGESELLSCHAFT mbH www.omron-healthcare.com/distributors		
	OMRON SANTÉ FRANCE SAS www.omron-healthcare.com/distributors		

Vyrobené v Číne

Tento produkt OMRON sa vyrába podľa prísneho systému kvality spoločnosti OMRON Healthcare Co., Ltd., Japonsko.